

تم تحميل وعرض المادة من منصة

حقيبتك

www.haqibati.net



منصة حقيبتك التعليمية

منصة حقيبتك هو موقع تعليمي يعمل على تسهيل العملية التعليمية بطريقة بسيطة وسهلة وتوفير كل ما يحتاجه المعلم والطالب لكافة الصفوف الدراسية كما يحتوي الموقع على حلول جميع المواد مع الشروح المتنوعة للمعلمين.

| | | |
|--------------------------|---|--------------------------|
| المقرر: المهارات الرقمية |  وزارة التعليم Ministry of Education | المملكة العربية السعودية |
| الصف : أول متوسط | | وزارة التعليم |
| الزمن: ساعة | | إدارة التعليم |
| الدرجة: ٢٥ | | مدرسة المتوسطة |




**اختبار (العملي) لمقرر المهارات الرقمية أول متوسط الفصل الأول (الدور الأول)
للعام الدراسي هـ**

اسم الطالبة رابعياً : الصف : رقم الجهاز :

| | | | | | | |
|--------|-------------|-------------|--------------------|---------|----------|---------|
| السؤال | الأول ١٨ | الثاني ٧ | المجموع النهائي | المصححة | المراجعة | المدققة |
| الدرجة | | | | | | |

١٧

السؤال الاول : من خلال دراستك لبرنامج Microsoft Word نفذي على الجهاز التالي :

| الدرجة المستحقة | الدرجة المحددة | المطلوب |
|--------------------|-------------------|--|
| | ٣ | قومي بانشاء ملف وورد جديد باسم (يوم المعلم) على سطح المكتب .  يوم المعلم.docx سطح المكتب |
| | ٨ | أكتبي النص التالي وقومي بتنسيقه حسب اختيارك : يوم المعلم يحتفل العالم بيوم المعلم في ٥ أكتوبر من كل عام وذلك وفقاً لما أعلنت عنه منظمة الأمم المتحدة للتربية والعلوم والثقافة منذ عام ١٩٩٤ . |
| | ٣ | ادرجي صورة من جهازك مناسبة للموضوع .  صور |
| | ٣ | ضعي حدود حول الصفحة كاملة ثم احفظي عملك.  حدود الصفحة |

الصفحة التالية <<

السؤال الثاني : من خلال دراستك لنظام التشغيل نفذي عن التالي:

| الدرجة المستحقة | الدرجة المحددة | المطلوب |
|--------------------|-------------------|--|
| | ٢ | ١ غيري خلفية سطح المكتب (بصورة وطنية) . |
| | ٢ | ٢ غيري عرض ايقونات سطح المكتب الى (العرض الكبير) . |
| | ٢ | ٣ قومي بانشاء مجلد باسمك ونقل ملفك (يوم المعلم) بداخله . |
| | ٢ | ٤ قومي بترتيب النوافذ الى (تتالي النوافذ) . |

انتهت الأسئلة ... أتمنى لكم التوفيق والنجاح

مديرة المدرسة :

اعداد المادة :

نموذج الإجابة

وزارة التعليم
إدارة التعليم
مدرسة المتر

المقرر: المهارات الرقمية
الصف : أول متوسط
الزمن: ساعة
الدرجة: ٢٥

إجابة اختبار (العملي) لمقرر المهارات الرقمية أول متوسط الفصل الأول (الدور الأول)
للعام الدراسي هـ




اسم الطالبة رابعياً : الصف : رقم الجهاز :

| السؤال | الأول ١٨ | الثاني ٧ | المجموع النهائي | المصححة | المراجعة | المدققة |
|--------|-------------|-------------|--------------------|---------|----------|---------|
| الدرجة | ١٧ | ٨ | ٢٥ | | | |

١٧

١٧

السؤال الاول : من خلال دراستك لبرنامج Microsoft Word نفذي على الجهاز التالي :

| الدرجة المستحقة | الدرجة المحددة | المطلوب |
|--------------------|-------------------|--|
| ٣ | ٣ | قومي بإنشاء ملف وورد جديد باسم (يوم المعلم) على سطح المكتب .  يوم المعلم.docx سطح المكتب |
| ٨ | ٨ | أكتب النص التالي وقومي بتنسيقه حسب اختيارك : يوم المعلم يحتفل العالم بيوم المعلم في ٥ أكتوبر من كل عام وذلك وفقاً لما أعلنت عنه منظمة الأمم المتحدة للتربية والعلوم والثقافة منذ عام ١٩٩٤. |
| ٣ | ٣ | ادرجي صورة من جهازك مناسبة للموضوع .  صور |
| ٣ | ٣ | ضعي حدود حول الصفحة كاملة ثم احفظي عملك.  حدود الصفحة |

الصفحة التالية <<

السؤال الثاني : من خلال دراستك لنظام التشغيل نفذي عن التالي:

| الدرجة المستحقة | الدرجة المحددة | المطلوب |
|--------------------|-------------------|--|
| ٢ | ٢ | ١ غيري خلفية سطح المكتب (بصورة وطنية) . |
| ٢ | ٢ | ٢ غيري عرض ايقونات سطح المكتب الى (العرض الكبير) . |
| ٢ | ٢ | ٣ قومي بانشاء مجلد باسمك ونقل ملفك (يوم المعلم) بداخله . |
| ٢ | ٢ | ٤ قومي بترتيب النوافذ الى (تتالي النوافذ) . |

انتهت الأسئلة ... أتمنى لكم التوفيق والنجاح

مديرة المدرسة :

اعداد المادة :

المقرر: المهارات الرقمية
الصف: الأول متوسط
الزمن: ساعة واحدة



المملكة العربية السعودية
وزارة التعليم
إدارة التعليم
متوسطة

الاختبار العملي الورقي النهائي للفصل الدراسي الأول للعام ١٤٤٦ هـ

| السؤال الاول | السؤال الثاني | المجموع | توقيع المصحح | توقيع المراجع |
|--------------|---------------|---------|--------------|---------------|
| | | | | |

الاسم : رقم الجلوس :

درجة لكل فقرة

السؤال الأول : أ- اكتب المصطلح المناسب لمكونات سطح المكتب مما يلي : -

ايقونات بدء التشغيل

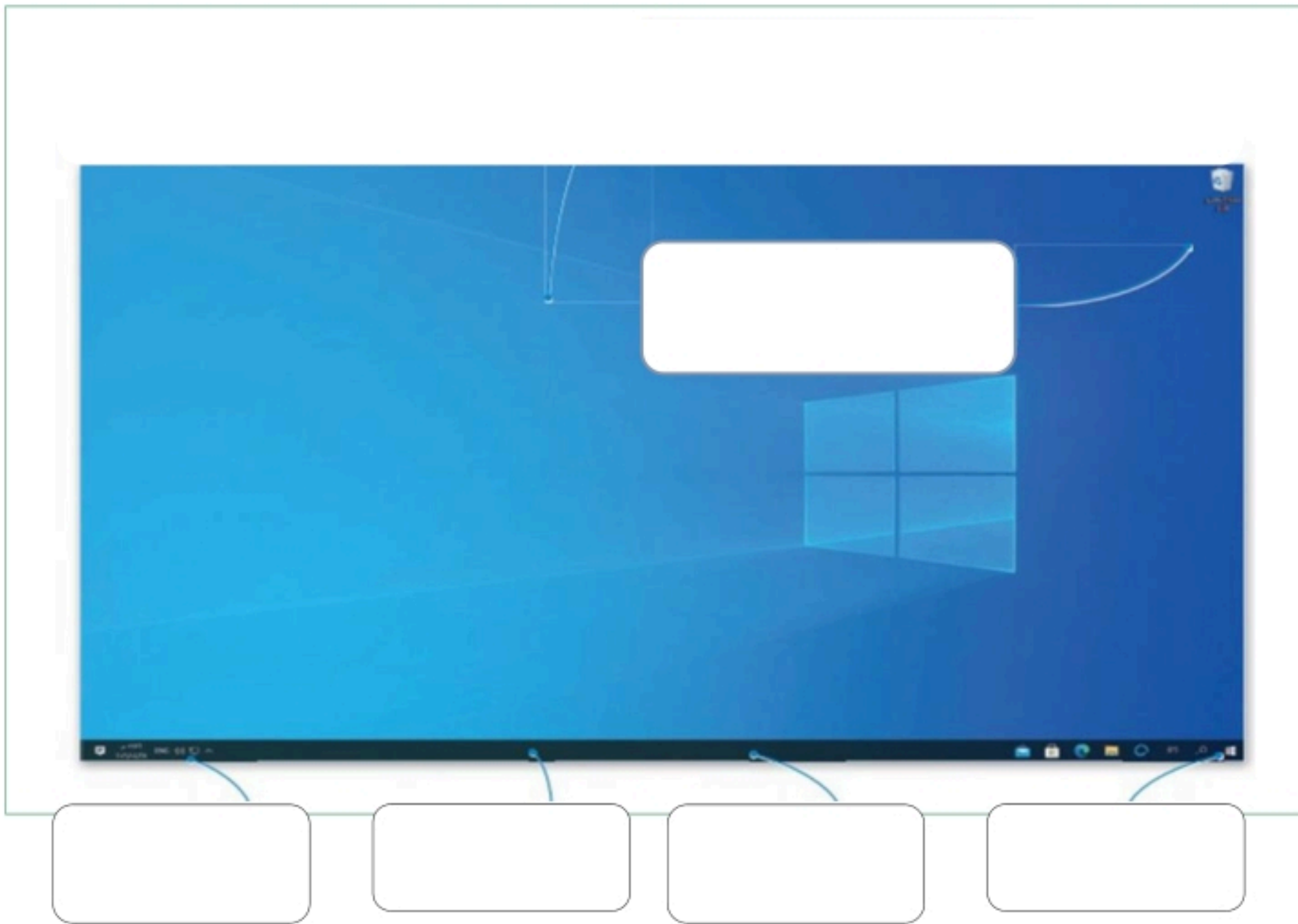
شريط المهام

البرامج المتكرر استخدامها

زر البدء

الايقونات

١٤



السؤال الثاني : ب- رتب الخطوات التالية :

| | | | | | |
|--------------------------|--------------------------|--------------------------|--------------------------|----------------------------|--------------------------|
| <input type="checkbox"/> | <input type="checkbox"/> | <input type="checkbox"/> | <input type="checkbox"/> | <input type="checkbox"/> | <input type="checkbox"/> |
| تخصيص | اختيار صورة | ابحث عن صورة | استعراض | الزر الايمن في مساحة فارغة | تخصيص سطح المكتب |

| | | | | |
|--------------------------|--------------------------|---------------------------------|--------------------------|------------------------------|
| <input type="checkbox"/> | <input type="checkbox"/> | <input type="checkbox"/> | <input type="checkbox"/> | <input type="checkbox"/> |
| إلغاء التثبيت | التطبيقات | البحث عن البرنامج المراد إزالته | قائمة ابدأ-الاعدادات | إزالة برنامج مثبت على الحاسب |

السؤال الثاني : أ- ضع علامة \checkmark أو X :

| | |
|---|---|
| ١ | نستطيع تغيير حجم أيقونات سطح المكتب إلى ثلاثة أحجام كبيرة ومتوسطة وصغيرة |
| ٢ | لإغلاق برنامج لا يستجيب عن طريق مدير المهام وبعد ذلك نحدد البرنامج ومن ثم ننقر على إنهاء المهمة |
| ٣ | أجهزة التخزين تظهر لنا بعد أن نقوم بفتح أيقونة المستندات |
| ٤ | لا نستطيع أن نقوم بإخفاء المجلدات |
| ٥ | أول خطوة من خطوات إنشاء مستندات دمج المراسلات هي تحديد نوع المستند |
| ٦ | التنسيق الافتراضي لحفظ المستند في مايكروسوفت وورد هو pdf |
| ٧ | لا يهم إيقاف الحاسب أي طريقة كانت |
| ٨ | المتغير هو مكان محجوز في ذاكرة الحاسب يُستخدم لتخزين قيمة يتم إدخالها. |

ب- صل الوظيفة مع المصطلح المناسب لها :

| | | | |
|---|-----------------------|---------------------|-----------------------|
| تتيح لك إجراء العمليات الأساسية مثل فتح البرامج أو الحفظ أو الطباعة | <input type="radio"/> | قائمة ملف (File) | <input type="radio"/> |
| تستخدم لإعادة تعيين بيئة التعليمات البرمجية | <input type="radio"/> | قائمة تصحيح (Debug) | <input type="radio"/> |
| تستخدم لتتبع وتشخيص الأخطاء داخل برنامجك | <input type="radio"/> | قائمة شيل (Shell) | <input type="radio"/> |

انتهت الاسئلة

المقرر: المهارات الرقمية
الصف: الأول متوسط
الزمن: ساعة واحدة

الاختبار العملي الورقي النهائي للفصل الدراسي الأول للعام ١٤٤٦ هـ

| السؤال الاول | السؤال الثاني | المجموع | توقيع المصحح | توقيع المراجع |
|----------------------|---------------|---------|--------------|---------------|
| نموذج الإجابة | | | | |

الاسم : رقم الجلوس :

درجة لكل فقرة

السؤال الأول : أ- اكتب المصطلح المناسب لمكونات سطح المكتب مما يلي : -

ايقونات بدء التشغيل

شريط المهام

البرامج المتكرر استخدامها

زر البدء

الايقونات

١٤



السؤال الثاني : ب- رتب الخطوات التالية :

| | | | | | |
|-------|-------------|--------------|---------|----------------------------|------------------|
| ٢ | ٥ | ٤ | ٣ | ١ | تخصيص سطح المكتب |
| تخصيص | اختيار صورة | ابحث عن صورة | استعراض | الزر الايمن في مساحة فارغة | |

| | | | | |
|---------------|-----------|---------------------------------|----------------------|------------------------------|
| ٤ | ٢ | ٣ | ١ | إزالة برنامج مثبت على الحاسب |
| إلغاء التثبيت | التطبيقات | البحث عن البرنامج المراد إزالته | قائمة ابدأ-الاعدادات | |

| | | |
|---|---|---|
| √ | ١ | نستطيع تغيير حجم أيقونات سطح المكتب إلى ثلاثة أحجام كبيرة ومتوسطة وصغيرة |
| √ | ٢ | لإغلاق برنامج لا يستجيب عن طريق مدير المهام وبعد ذلك نحدد البرنامج ومن ثم ننقر على إنهاء المهمة |
| X | ٣ | أجهزة التخزين تظهر لنا بعد أن نقوم بفتح أيقونة المستندات |
| X | ٤ | لا نستطيع أن نقوم بإخفاء المجلدات |
| √ | ٥ | أول خطوة من خطوات إنشاء مستندات دمج المراسلات هي تحديد نوع المستند |
| X | ٦ | التنسيق الافتراضي لحفظ المستند في مايكروسوفت وورد هو pdf |
| X | ٧ | لا يهم إيقاف الحاسب أي طريقة كانت |
| √ | ٨ | المتغير هو مكان محجوز في ذاكرة الحاسب يُستخدم لتخزين قيمة يتم إدخالها. |

ب- صل الوظيفة مع المصطلح المناسب لها :



انتهت الاسئلة

| | | |
|--------------------------------------|---|--------------------------|
| المادة : المهارات الرقمية (العملي) |  وزارة التعليم Ministry of Education | المملكة العربية السعودية |
| التاريخ: ١٤٤٦/٤/هـ | | وزارة التعليم |
| الزمن: ساعة | | إدارة التعليم بالقصيم |
| الصف: أول متوسط | | متوسطة |

الاختبار العملي النهائي لمادة المهارات الرقمية الصف الأول متوسط الفصل الأول (الدور الأول) للعام الدراسي ١٤٤٦ هـ

| |
|----|
| |
| ٢٥ |

اسم الطالبة رابعياً : رقم الجهاز :

| السؤال | الأول ١٨ | الثاني ٧ | المصححة | التوقيع |
|--------|-------------|-------------|--------------------------|--------------------------|
| الدرجة | | | المراجعة | التوقيع |
| | | | المدققة | التوقيع |
| | | | المجموع النهائي رقماً | المجموع النهائي كتابة |
| | | | | فقط. |

تعليمات الاختبارات :

- استعيني بالله أولاً (اللهم لاسهل إلا ما جعلته سهلاً).
- الكتابة بالقلم الأزرق فقط .
- التأكد من عدد صفحات الاختبار .
- كتابة اسمك رابعياً ورقم الجهاز بشكل صحيح .
- عدم محاولة الغش في الاختبار بأي شكل من أشكال الغش .
- يجب التوقيع على كشف التسليم قبل تسليم ورقة الاختبار.
- عدد صفحات الاختبار (٢) .

تابع الصفحة التالية <<

السؤال الأول : نفذي المطلوب بالجدول التالي :

| م | المعايير | الدرجة | الدرجة المستحقة |
|---|---|--------|-----------------|
| ١ | فتح برنامج البايثون. | ٢ | |
| ٢ | باستخدام دالة الطباعة اکتبي "اسمك، وصفك". | ٣ | |
| ٣ | باستخدام دالة الطباعة اکتبي "ادخل الرقم الأول والرقم الثاني". | ٣ | |
| ٤ | تعريف متغيرين. | ٣ | |
| ٥ | كتابة الأوامر صحيحة. | ٣ | |
| ٦ | طباعة النتيجة على الشاشة . | ٢ | |
| ٧ | تشغيل الأوامر باستخدام Run. | ٢ | |
| | المجموع | ١٨ | |

السؤال الثاني : ارسمي مخطط انسيابي للبرنامج السابق (برنامج جمع عددين) ؟

انتهت الأسئلة ... وفقن الله

المعلمة: عهد الحربي

| | | |
|--------------------------------------|---|--------------------------|
| المادة : المهارات الرقمية (العملي) |  وزارة التعليم Ministry of Education | المملكة العربية السعودية |
| التاريخ: ١٤٤٦/٥/٤ هـ | | وزارة التعليم |
| الزمن: ساعة | | إدارة التعليم بالقصيم |
| الصف: أول متوسط | | متوسطة |

نموذج الإجابة الاختبار العملي النهائي لمادة المهارات الرقمية الصف الأول متوسط الفصل الأول (الدور الأول) للعام الدراسي ١٤٤٦ هـ

| |
|----|
| ٢٥ |
| ٢٥ |

اسم الطالبة رابعياً : رقم الجهاز :

نموذج الإجابة

| السؤال | الأول ١٨ | الثاني ٧ | المصححة | عهد الحربي | التوقيع |
|--------------------------|-------------|-------------|----------------------------|------------|---------|
| الدرجة | ١٨ | ٧ | المراجعة | | التوقيع |
| | | | المدققة | | التوقيع |
| المجموع النهائي رقماً | | | المجموع النهائي كتابة | | |
| ٢٥ | | | خمس وعشرون درجة فقط لاغير. | | |

تعليمات الاختبارات :

- استعيني بالله أولاً (اللهم لاسهل إلا ما جعلته سهلاً).
- الكتابة بالقلم الأزرق فقط .
- التأكد من عدد صفحات الاختبار .
- كتابة اسمك رابعياً ورقم الجهاز بشكل صحيح .
- عدم محاولة الغش في الاختبار بأي شكل من أشكال الغش .
- يجب التوقيع على كشف التسليم قبل تسليم ورقة الاختبار.
- عدد صفحات الاختبار (٢) .

تابع الصفحة التالية <<

١٨

١٨

السؤال الأول : نفذي المطلوب بالجدول التالي :

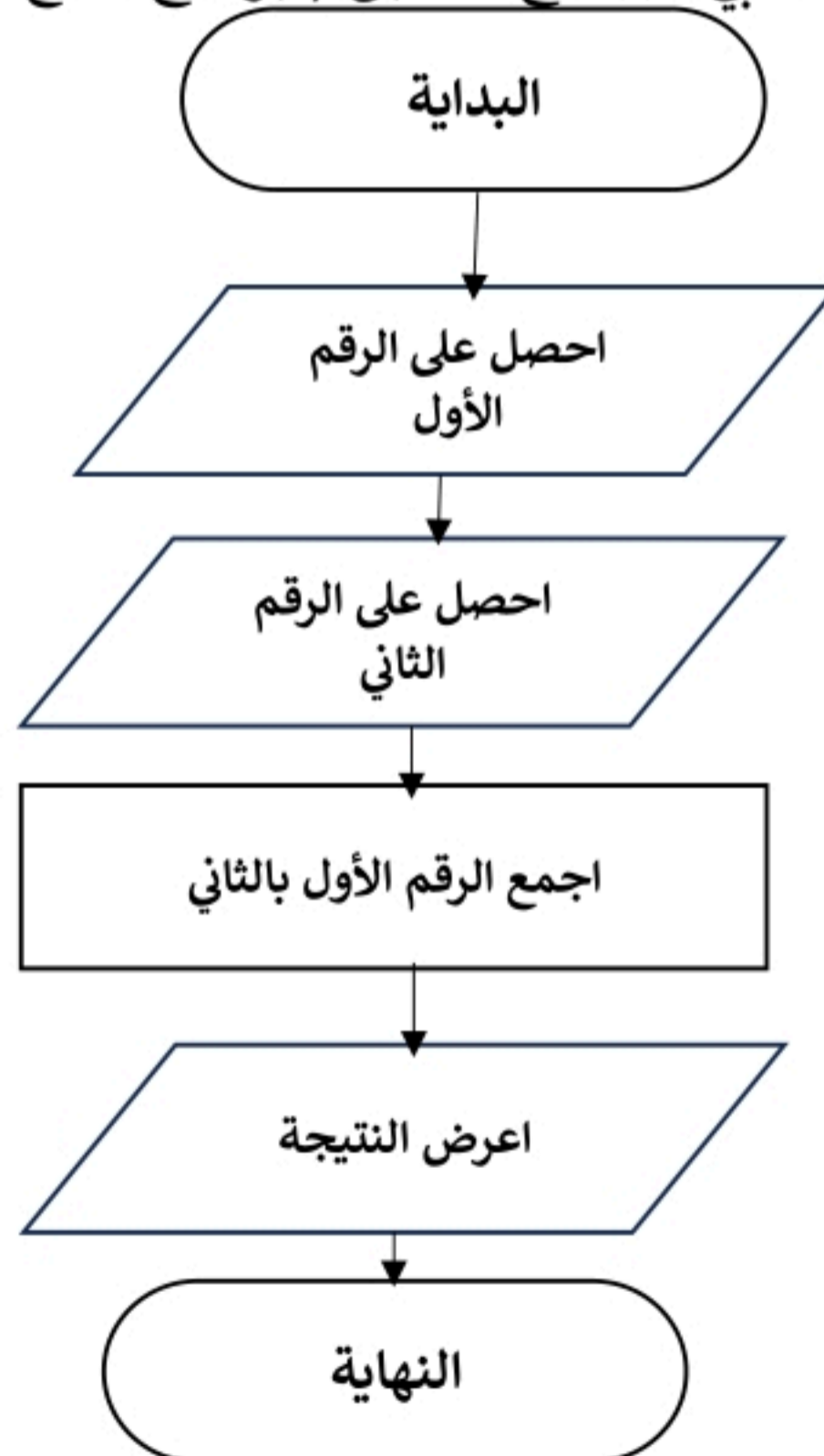
| م | المعايير | الدرجة | الدرجة المستحقة |
|---|---|--------|-----------------|
| ١ | فتح برنامج البايثون. | ٢ | ٢ |
| ٢ | باستخدام دالة الطباعة اکتبي "اسمك، وصفك". | ٣ | ٣ |
| ٣ | باستخدام دالة الطباعة اکتبي "ادخل الرقم الأول والرقم الثاني". | ٣ | ٣ |
| ٤ | تعريف متغيرين. | ٣ | ٣ |
| ٥ | كتابة الأوامر صحيحة. | ٣ | ٣ |
| ٦ | طباعة النتيجة على الشاشة . | ٢ | ٢ |
| ٧ | تشغيل الأوامر باستخدام Run. | ٢ | ٢ |
| | المجموع | ١٨ | ١٨ |

```
print("الصف ، الطالبة اسم")
print("والثاني الأول الرقم ادخل")
x=int(input())
y=int(input())
z=x+y
print(z," هو المجموع")
```

السؤال الثاني : ارسمي مخطط انسيابي للبرنامج السابق (برنامج جمع عددين)؟

٧

٧



انتهت الأسئلة ... وفقن الله
المعلمة: عهد الحربي