

تم تحميل وعرض المادة من منصة

حقيبتك

www.haqibati.net



منصة حقيبتك التعليمية

منصة حقيبتك هو موقع تعليمي يعمل على تسهيل العملية التعليمية بطريقة بسيطة وسهلة وتوفير كل ما يحتاجه المعلم والطالب لكافة الصفوف الدراسية كما يحتوي الموقع على حلول جميع المواد مع الشروح المتنوعة للمعلمين.

أوراق عمل مادة لغتي

الصف الأول الابتدائي
الفصل الدراسي الثاني

اسمي:

فصلي:

مدرستي:



المادة : لغتي .

الوحدة الثالثة : مدينتي.

اسمي :

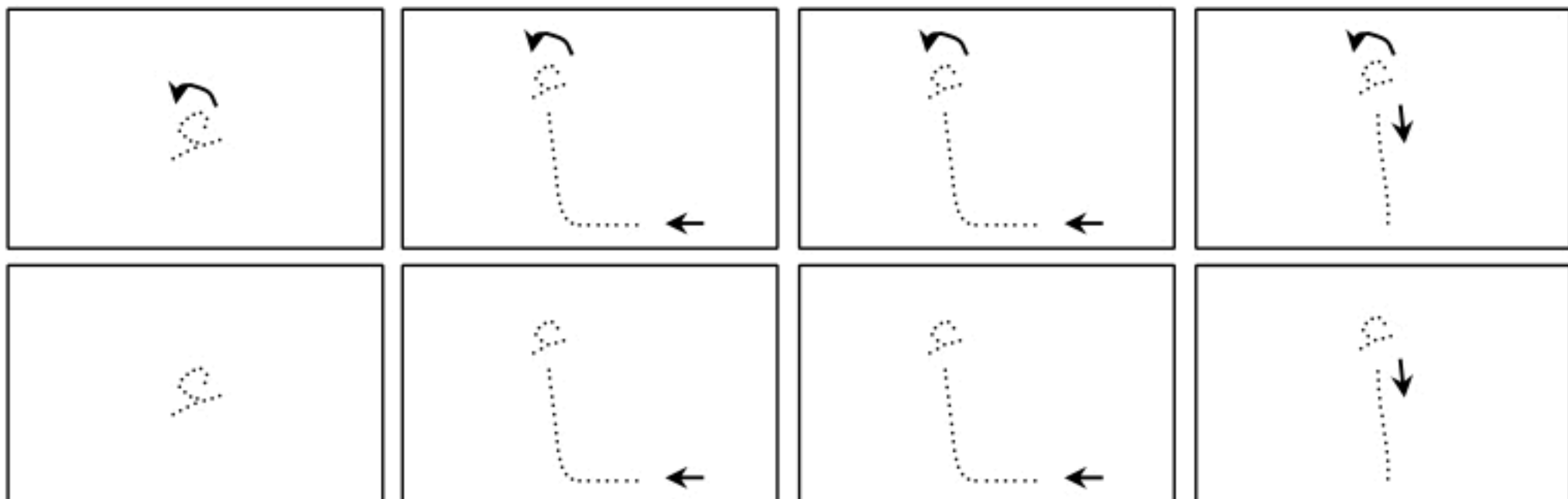
– أَلَوْنُ الْحَرْفِ وَالصُّورَةُ :



– أَقْرَأُ الْكَلِمَةَ ثُمَّ أَضَعُ دَائِرَةً حَوْلَ حَرْفِ (أ) :

أَرْزَبُ فَاؤُ رَأْسُ لَجَأُ قَرَأُ

– أَمَرُّ الْقَلَمَ :



– أَرَسُّمُ التَّنْوِينِ فِي الْكَلِمَةِ بِمُحَاكَاةِ الْمِثَالِ الْأَوَّلِ :



الكلمة	هو	هو	هو
تَمْر	تَمْرٌ	تَمَرٍ	تَمَرًا
أَمْر	أَمْرٌ	أَمْرٍ	أَمْرًا
صَقْر	صَقْرٌ	صَقْرٍ	صَقْرًا

– أَكْتُبُ الشَّكْلَ الْمُنَاسِبَ لِلْحَرْفِ النَّاقِصِ :



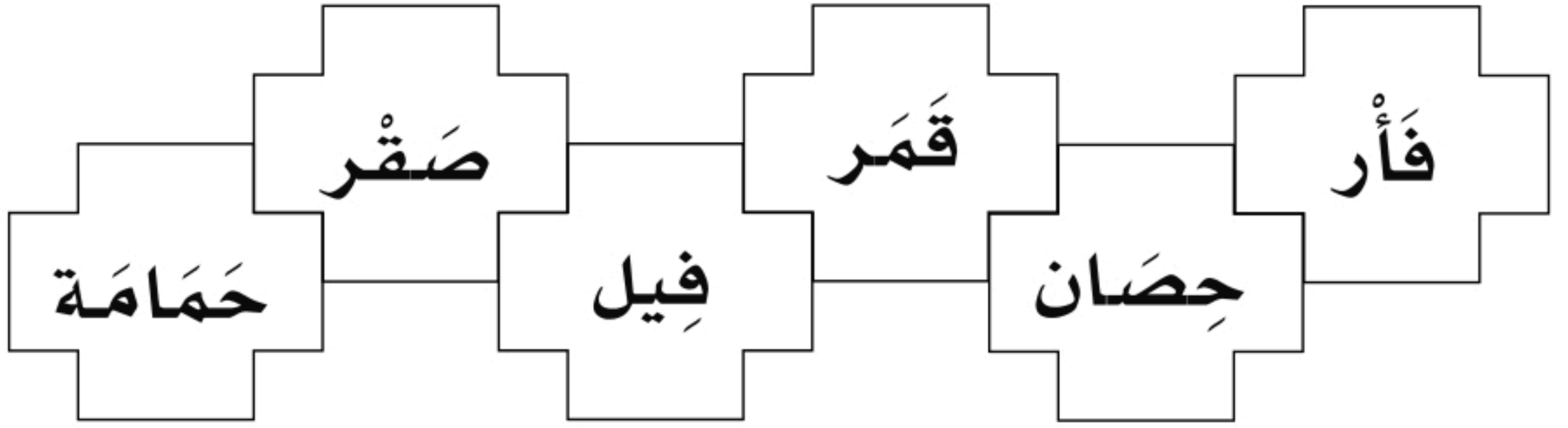
فَ.....سٌ

لَجَ.....

رَ.....سٌ

سَدٌ.....


– اَكْتُبْ اسْمَ الصُّورَةِ :



.....

.....

.....



.....

.....

.....





المادة : لغتي .

الوحدة الثالثة : مدينتي.

اسمي :

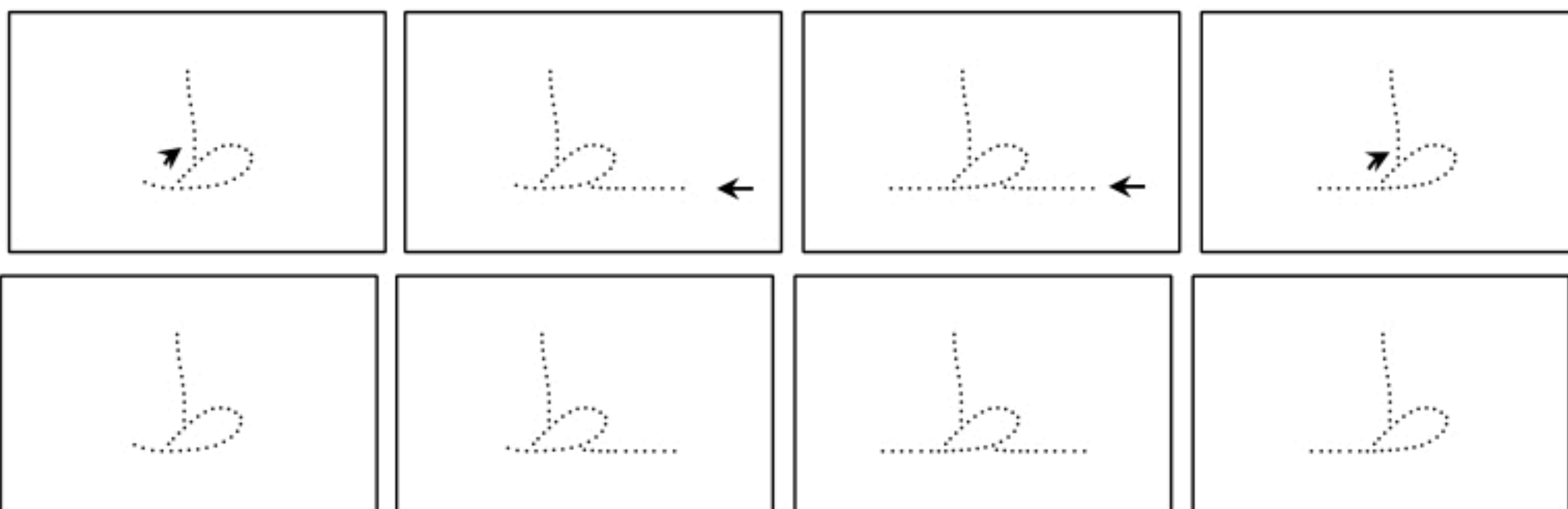
– أَلَوْنُ الْحَرْفِ وَالصُّورَةَ :



– أَقْرَأُ الْكَلِمَةَ ثُمَّ أَضَعُ دَائِرَةً حَوْلَ حَرْفِ (ط) :

طِفْلٍ مَطَارًا بَسِيطٌ مَطَّاظٌ

– أَمَرُّ الْقَلَمَ :

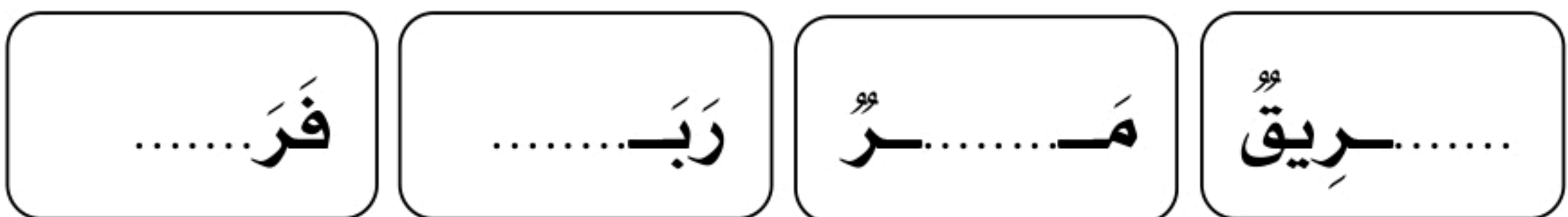


– أَرَسِّمُ التَّنْوِينَ فِي الْكَلِمَةِ بِمُحَاكَاةِ الْمِثَالِ الْأَوَّلِ :

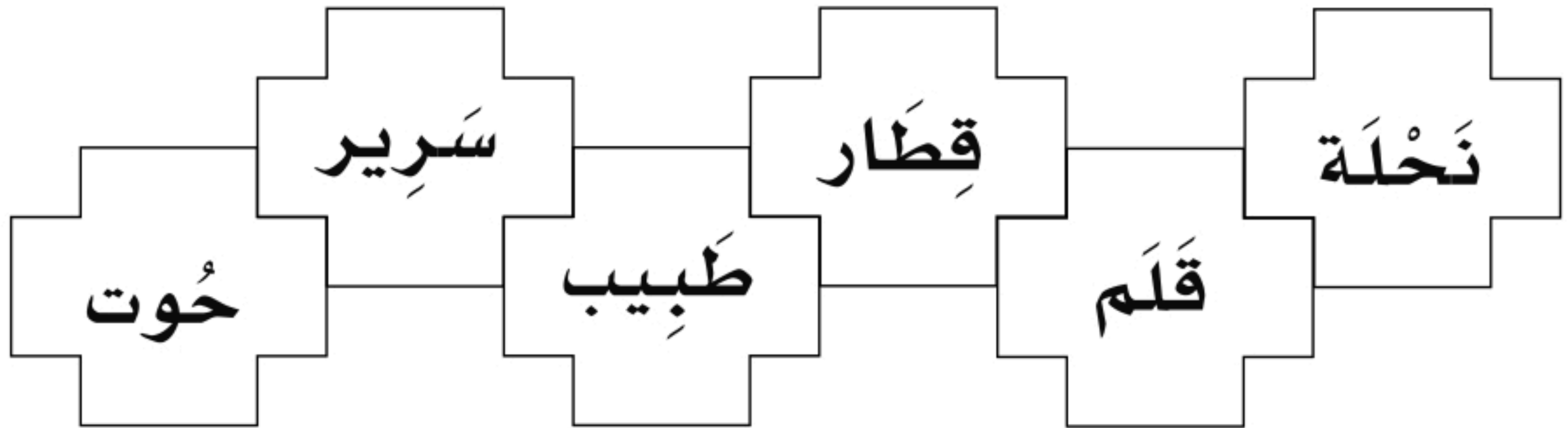


الكلمة	oo	=	=
طَبِيب	طَبِيب ^{oo}	طَبِيب ^{oo}	طَبِيبًا
طَرِيق	طَرِيق ^{oo}	طَرِيق ^{oo}	طَرِيق.....
أَمِين	أَمِين ^{oo}	أَمِين ^{oo}	أَمِين.....

– اَكْتُبُ الشَّكْلَ الْمُنَاسِبَ لِلْحَرْفِ النَّاقِصِ :



– اكتب اسم الصورة :



.....

.....

.....



.....

.....

.....




المادة : لغتي .

الوحدة الثالثة : مدينتي.

اسمي :

- أَلَوْنُ الْحَرْفِ وَالصُّورَةَ :



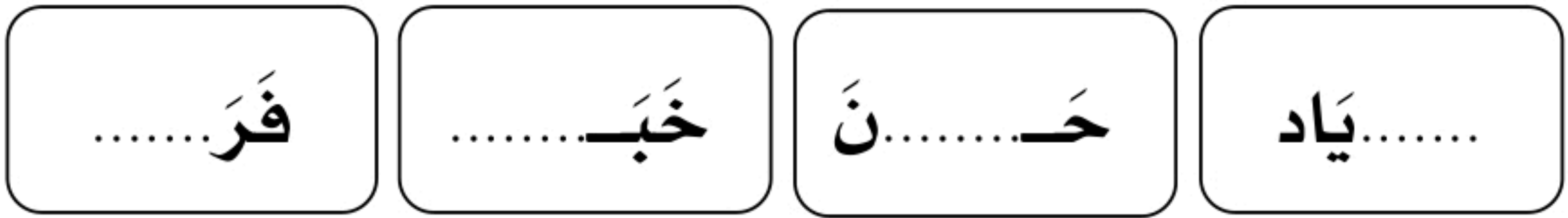
- أَقْرَأُ الْكَلِمَةَ ثُمَّ أَضَعُ دَائِرَةً حَوْلَ حَرْفِ (ز) :

زَرَافَةَ حِزَامَ بَرَزَ قَفَزَ


- أَمَرُّ الْقَلَمَ :

ز	ز	ز	ز
ز	ز	ز	ز

– اَكْتُبُ الشَّكْلَ الْمُنَاسِبَ لِلْحَرْفِ النَّاقِصِ :



– أَقْرَأِ الْمَقْطَعِ السَّاكِنِ ثُمَّ أَصِلْهُ بِمَا يُنَاسِبُهُ :



– أَرْسُمُ التَّنْوِينَ فِي الْكَلِمَةِ بِمُحَاكَاةِ الْمِثَالِ الْأَوَّلِ :

لا تنس وضع (ا) مع تنوين الفتح
تأتي منفصلة وتأتي متصلة حسب الحرف الذي قبله



الكلمة	هـ	هـ	هـ
لَبَن	لَبِنٌ	لَبِنًا	لَبِنًا
قِصَص	قِصَصٌ	قِصَصًا	قِصَصًا
قَلَم	قَلَمٌ	قَلَمًا	قَلَمًا

– أَضَعُ دَائِرَةَ حَوْلَ الْمَقْطَعِ السَّاكِنِ بِمُحَاكَاةِ الْمِثَالِ الْأَوَّلِ :




المقطع الساكن :
هو الحرف الساكن
مع الحرف الذي
قبله.

نُقِرًا نَمْسَحُ زَمَزَمُ قَبْلُ نُقْطَةٌ

الوحدة ٣

هَدِيَّتِي



أوراق عمل حرف (و)



معلم المادة: عبد الله السديري



المادة : لغتي .

الوحدة الثالثة : مدينتي.

اسمي :

– أَلَوْنُ الْحَرْفِ وَالصُّورَةَ :



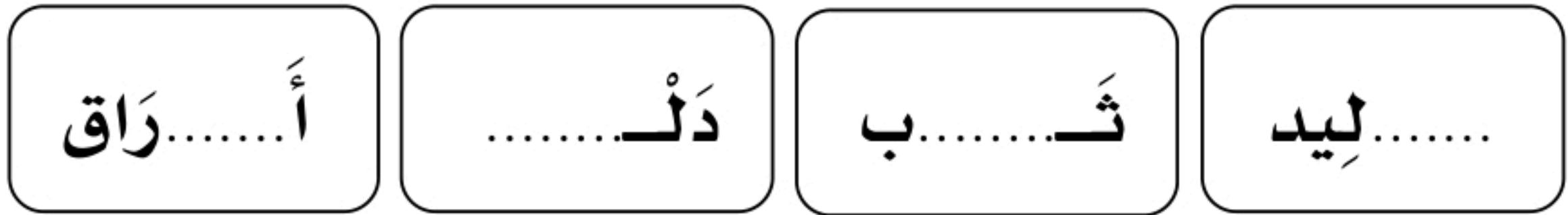
– أَقْرَأُ الْكَلِمَةَ ثُمَّ أَضَعُ دَائِرَةً حَوْلَ حَرْفِ (و) :

وَلِيْدٌ حَوْلُ دَلْوٌ أَوْرَاقٌ

– أَمَرُّ الْقَلَمِ :

و	و	و	و
و	و	و	و

– اَكْتُبُ الشُّكْلَ الْمُنَاسِبَ لِلْحَرْفِ النَّاقِصِ :



– اَرَسِّمُ التَّنْوِينَ فِي الْكَلِمَةِ :

العلامة	العلامة	العلامة	الكلمة
◌◌	◌◌	◌◌◌◌	بَدْر
بَدْرًا	بَدْرٍ	بَدْرٌ	
وَز.....	وَز.....	وَز.....	وَزْد

– اَضَعُ دَائِرَةً حَوْلَ الْمَدِّ وَالْحَرْفِ الْمَمْدُودِ مُحَاكِئًا



الحرف الممدود
هو الذي يأتي
قبل المد .

الأمثال الأولى :

صَامٌ قَامٌ زُورٌ طُولٌ تِينٌ طِينًا

– أَصِلُ الْمَقْطَعِ السَّاكِنِ بِمَا يُنَاسِبُهُ :



مَوْ

مِفْ

وَزْ

دَنْ

تَاحٌ

زٌ

وٌ

دَةٌ

– أَضَعُ الْكَلِمَةَ فِي الْمَكَانِ الْمُنَاسِبِ حَسَبِ الْمَطْلُوبِ :

وَرَقَةٌ / بِنْتُ / نُورَةٌ / تُوْتُ

ت / ت	ة / ة
.....
.....

الوحدة ٣

هَدِيَّتِي



أوراق عمل حرف (ج)



معلم المادة: عبد الله السديري

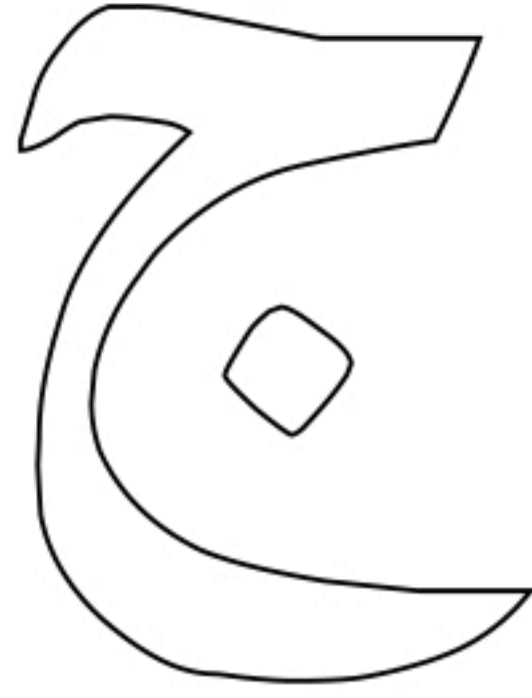



المادة : لغتي .

الوحدة الثالثة : مدينتي.

اسمي :

– أَلَوْنُ الْحَرْفِ وَالصُّورَةِ :



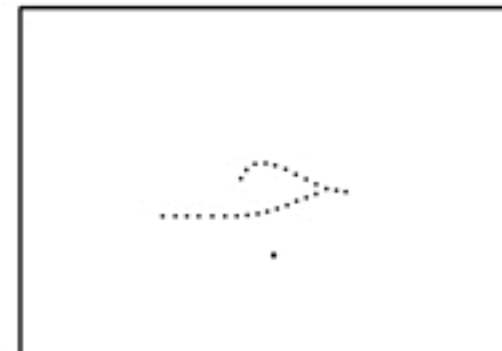
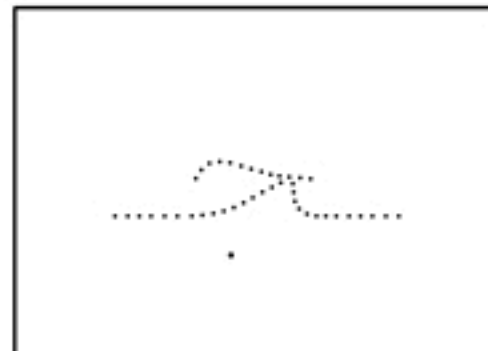
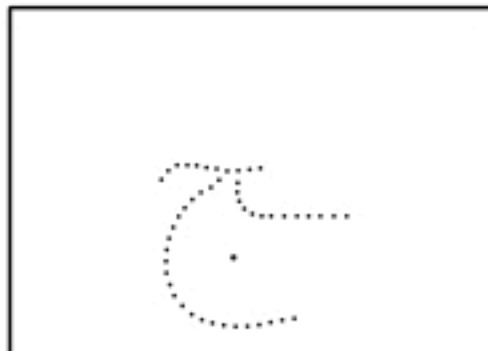
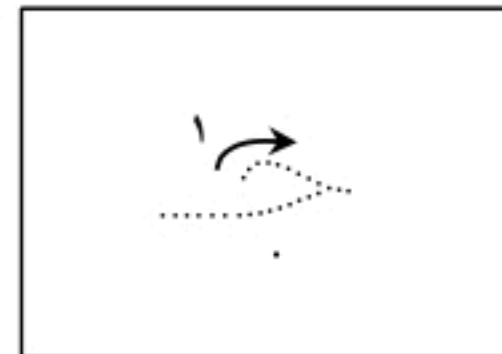
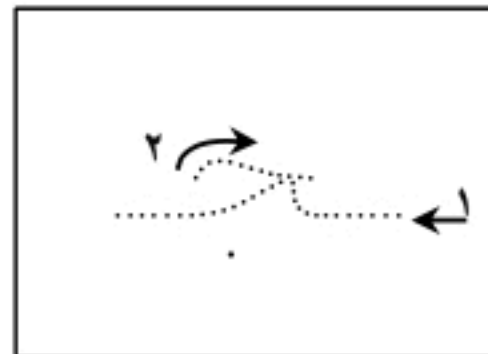
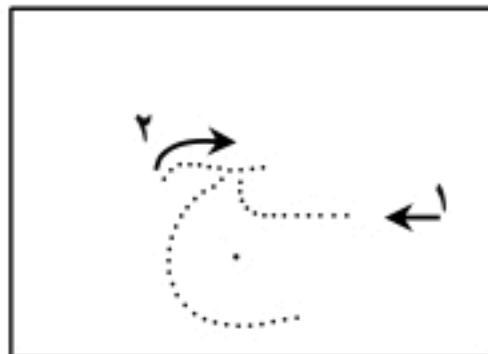
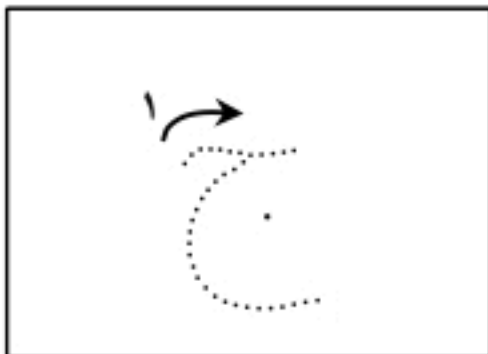
– أَقْرَأُ الْكَلِمَةَ ثُمَّ أَضَعُ دَائِرَةً حَوْلَ حَرْفِ (ج) :

تَاجٍ

تَلْجُ

نَجْمَةٌ

جَمِيلٌ



– اَكْتُبُ الشَّكْلَ الْمُنَاسِبَ لِلْحَرْفِ النَّاقِصِ :

ج	جـ	جـ	جـ
.....خَرَثَلُّنَحَّلَسَ

– أَقْرَأُ الْكَلِمَةَ ثُمَّ أَحْلِلُهَا ::

	شَمْسٌ
.....	نُجُودٌ

– أَضَعُ الْكَلِمَةَ فِي الْمَكَانِ الْمُنَاسِبِ :

نُجُودٌ	جَاءَ	جِيلٌ
---------	-------	-------

– كَلِمَةٌ بِهَا مَدٌ بِالْأَلِفِ :

– كَلِمَةٌ بِهَا مَدٌ بِالْوَاوِ :

– كَلِمَةٌ بِهَا مَدٌ بِالْيَاءِ :

– أقرأ ثم أصل الكلمة بالصورة :



الوحدة ٣

هَدِيَّتِي



أوراق عمل حرف (ش)



معلم المادة: عبد الله السديري

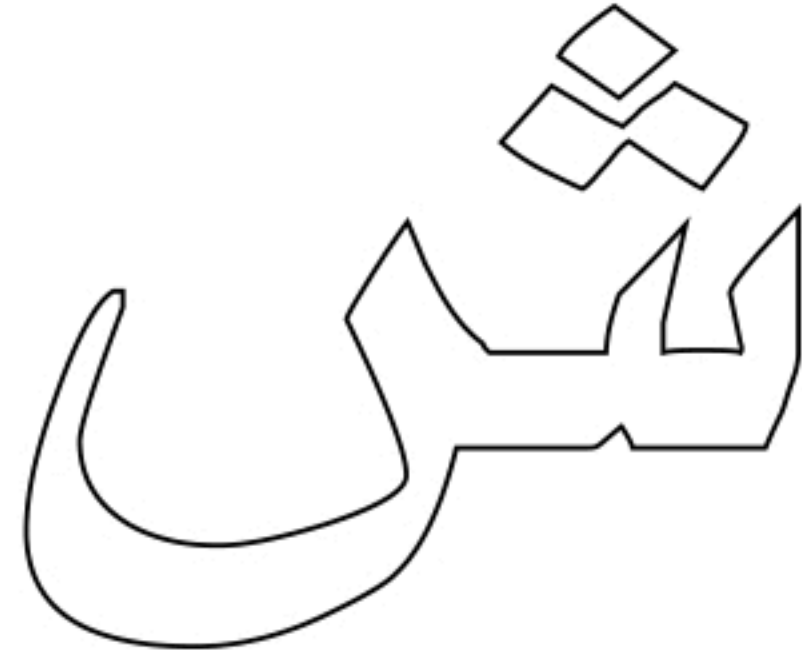



المادة : لغتي .

الوحدة الثالثة : مدينتي.

اسمي :

– أَلَوْنُ الْحَرْفِ وَالصُّورَةِ :



– أَقْرَأُ الْكَلِمَةَ ثُمَّ أَضَعُ دَائِرَةَ حَوْلَ حَرْفِ (ش) :

فَرَّاشٌ

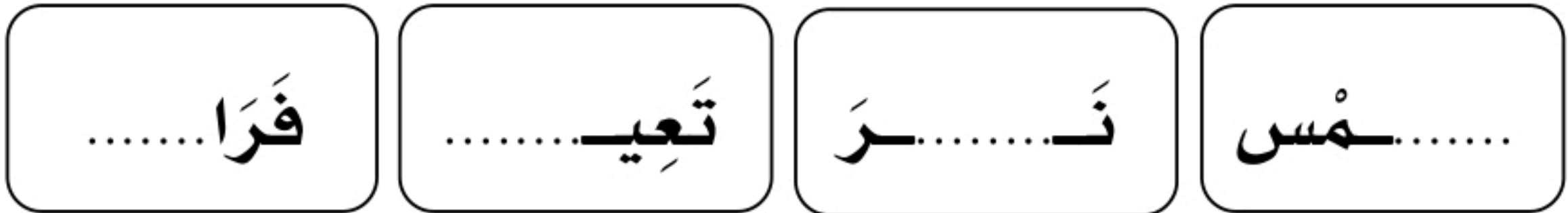
رِيشٌ

حُشِرٌ

شُرُوقٌ

ش	ش	ش	ش
ش	ش	ش	ش

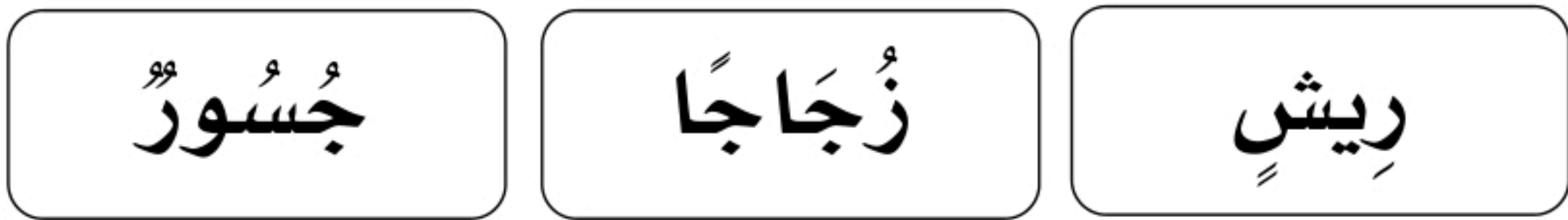
– اَكْتُبُ الشُّكْلَ الْمُنَاسِبَ لِلْحَرْفِ النَّاقِصِ :



– أَقْرَأُ الْكَلِمَةَ ثُمَّ أَحْلُلُهَا ::

.....	أَجْلِسُ
.....	فَرَاشُ

– أَضَعُ الْكَلِمَةَ فِي الْمَكَانِ الْمُنَاسِبِ :



– كَلِمَةٌ تَنْتَهِي بِتَنْوِينِ ضَمٍّ :

– كَلِمَةٌ تَنْتَهِي بِتَنْوِينِ فَتْحٍ :

– كَلِمَةٌ تَنْتَهِي بِتَنْوِينِ كَسْرٍ :

– أَصِلْ مَا بَيْنَ الْحُرُوفِ لِأَكُونَ كَلِمَةً:



ش ج ر ه

ش م س

.....

.....

– أَعِيدُ تَرْكِيبَ الْكَلِمَاتِ التَّالِيَةِ :

.....

ج س ر

.....

ش م ه

– أَلَا حِظُّ الْحَرْفِ الْمَمْدُودِ ثُمَّ أَكْتُبُ حَرْفَ الْمَدِّ:

ا و ي

حُرُوفٌ

لَطِيفٌ

أَبْرَجٌ

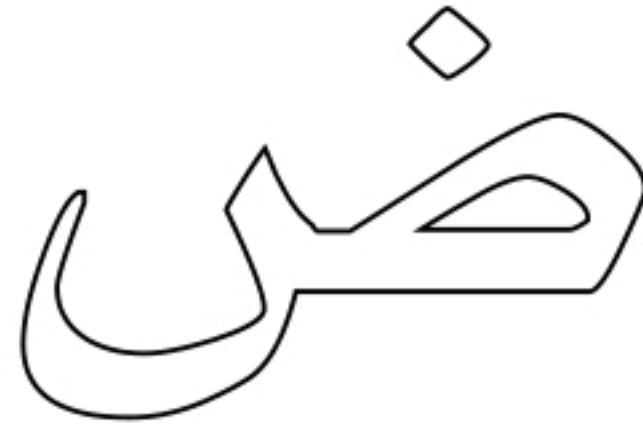



المادة : لغتي .


الوحدة الرابعة : صحتي وغذائي .

اسمي :

– أتعرف على الحرف والصورة ثم ألونه :



– أضع دائرة حول الحرف (ض) وأكتشف موقعه في الكلمة :










بَعُوض

بَيْض

مِضْرَب

ضِرْس

– أمر القلم :



– اَكْتُبُ الْحَرْفَ بِخَطِّ جَمِيلٍ :

ض د خ ض ض

ض	ض	د	خ



ضِي	ضُو	ضَا

– اكتب الشكل المناسب للحرف الناقص (ض) :

.....رُسُّ تَ.....رِبُّ نَبْ..... حَوْ.....

– أضع دائرة حول المقطع الساكن :

فَضْلٌ رَوْضَةٌ ضِرْسٌ فَرَضٌ

– أركب الكلمات التالية :

.....		سِي	ضِرْ
.....	ءٌ	ضَا	فَ

– أصل ما بين الحروف لأكون كلمة :

ضَ	بَ	قَ	رَ	ضَ	حَ
.....



المادة : لغتي .

الوحدة الرابعة : صحتي وغذائي .

اسمي :

– أتعرف على الحرف والصورة ثم ألونه :



– أضع دائرة حول الحرف (ع) وأكتشف موقعه في الكلمة :




ضفدع

مربع

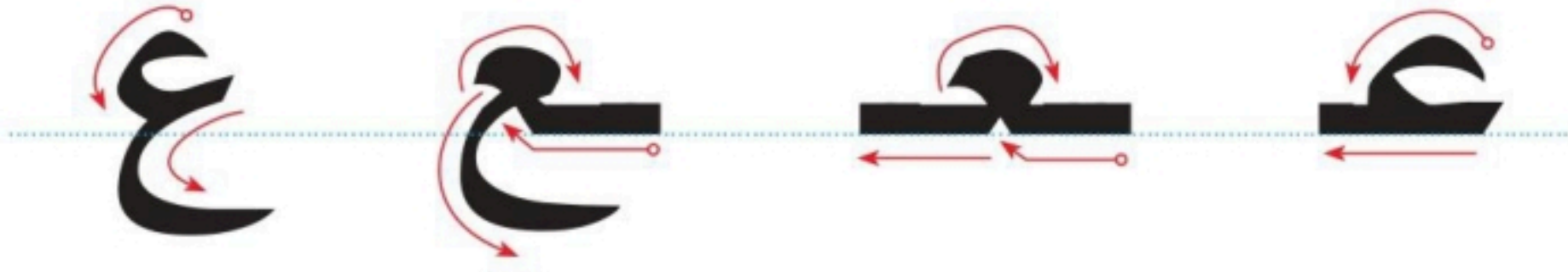
ملعقة

علم

– أمر القلم :



– اُكْتُبُ الحُرُفَ بِخَطِّ جَمِيلٍ :



ع	ع	ع	ع



ع	ع	ع

– اُكْتُبُ الشَّكْلَ الْمُنَاسِبَ لِلْحَرْفِ النَّاقِصِ (ع) :

.....مَرُّتَسْبِيرٌمَنْفُرُو.....

– أَضَعُ دَائِرَةَ حَوْلَ الْحَرْفِ الْمَشْدَدِ :

عَلَّمَ تَضَرُّ سَمِعَ عَبَّرَ عَرَّفَ

– أُرَكِّبُ الْكَلِمَاتِ التَّالِيَةَ :

.....	رُ	بُ	تَعُ
.....	رُ	فُو	عُضُ

– أَصِلْ مَا بَيْنَ الْحُرُوفِ لِأَكُونَ كَلِمَةً :

دُ	عُ	سُ	رُ	بُ	عُ
.....				



المادة : لغتي .

الوحدة الرابعة : صحتي وغذائي .

اسمي :

– أتعرف على الحرف والصورة ثم ألونه :



– أضع دائرة حول الحرف (ك) وأكتشف موقعه في الكلمة :



مُلُوك



دِيك


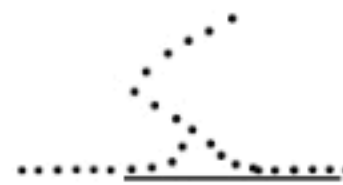




مَكْتَبَة



كِتَاب

– أُمِرُّ القلم :



– اَكْتُبُ الْحَرْفَ بِخَطِّ جَمِيلٍ :

ك	ك	ك	ك



ك	ك	ك

– اكتب الشكل المناسب للحرف الناقص (ك) :

.....عبة ت.....بر دي..... أعد.....

– ألاحظ حركة الحرف الممدود ثم أضع حرف المد المناسب :

كب.....ر وع.....ء أك.....ن

– أركب الكلمات التالية :

.....	ه	ر	كس
.....		كي	يب

– أصل ما بين الحروف لأكون كلمة :

ك	ح	ض	ر	س	ك
.....				



المادة : لغتي .

الوحدة الرابعة : صحتي وغذائي .

اسمي :

– أتعرف على الحرف والصورة ثم ألونه :



– أضع دائرة حول الحرف (ي) وأكتشف موقعه في الكلمة :



جَدِّي



كُرْسِي





عَيْن



يَد

– أمر القلم :



– اُكْتُبُ الحَرْفَ بِخَطِّ جَمِيلٍ :

ي	ي	ي	ي



يي	يو	يا

– اُكْتُبُ الشَّكْلَ الْمُنَاسِبَ لِلْحَرْفِ النَّاقِصِ (ي) :

..... مَآءَ شَ..... مَعِ..... النَّادِ.....

– أَلاَحِظُ حَرَكَةَ الْحَرْفِ الْمَمْدُودِ ثُمَّ أَضَعُ حَرْفَ الْمَدِّ الْمُنَاسِبَ :

عُيُن..... رِي.....ل يُحَيِّ.....

– أُرَكِّبُ الْكَلِمَاتِ التَّالِيَةَ :

.....	خُ	كُ	يُرُ
.....	مَ	جِسَ	اُنْ

– أَصِلُ مَا بَيْنَ الْحُرُوفِ لِأَكُونَ كَلِمَةً :

هَ	مَ	يُ	خَ	زُ	فِ	قُ	يُ
.....						



المادة : لغتي .

الوحدة الرابعة : صحتي وغذائي .

اسمي :

– أتعرف على الحرف والصورة ثم ألونه :



– أضع دائرة حول الحرف (خ) وأكتشف موقعه في الكلمة :



كُوخ



بِطِّيخ




نَخْلَة



خُبْز

– أُمِرُّ القلم :



– اَكْتُبُ الْحَرْفَ بِخَطِّ جَمِيلٍ :

خ	خ	خ	خ



خ	خ	خ

– اُكْتُبُ الشَّكْلَ الْمُنَاسِبَ لِلْحَرْفِ النَّاقِصِ (خ) :

.....يَمَّة مَ.....رَجُ طَبَ..... خَوْ.....

– اَلْأَحْظُ حَرْكَةَ الْحَرْفِ الْمَمْدُودِ ثُمَّ أَضِعْ حَرْفَ الْمَدِّ الْمُنَاسِبَ :

نَخِ.....لُ رَخِ.....ءُ فَخُ.....رُ

– اُرْكِبُ الْكَلِمَاتِ التَّالِيَةَ :

.....	خُ	خَوْ	اَلْ
.....	مَ	تَ	خَ

– اَصِلْ مَا بَيْنَ الْحُرُوفِ لِأَكُونَ كَلِمَةً :

خ	س	ن	ز	ب	خ
.....

ورقة عمل
حرف (ذ)

المادة : لغتي .

الوحدة الرابعة : صحتي وغذائي .

اسمي :

– أتعرف على الحرف والصورة ثم ألونه :



– أضع دائرة حول الحرف (ذ) وأكتشف موقعه في الكلمة :



أُسْتَاذٌ



تِلْمِيذٌ


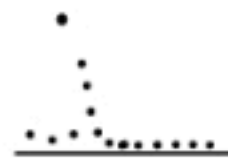
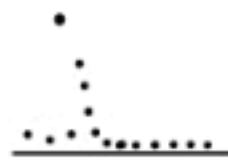



حِذَاءٌ



ذُبَابٌ

– أَمْرٌ الْقَلَمُ :



- اُكْتُبُ الحَرْفَ بِخَطِّ جَمِيلٍ :

ذ	ذِ	ذُ	ذَا



ذِي	ذُو	ذَا

– اُكْتُبُ الشَّكْلَ الْمُنَاسِبَ لِلْحَرْفِ النَّاقِصِ (ذ) :

.....رَاع بُ.....ور تَلْمِيح..... رَذًا.....

– أَلَا حِظْ حَرَكَةَ الْحَرْفِ الْمَمْدُودِ ثُمَّ أَضَعْ حَرْفَ الْمَدِّ الْمُنَاسِبَ :

جُد.....رُ لَد.....ذُ حَد.....ءُ

– أُرَكِّبُ الْكَلِمَاتِ التَّالِيَةَ :

.....	ه	م	طغ
.....	د	في	م

– أَصِلْ مَا بَيْنَ الْحُرُوفِ لِأَكُونَ كَلِمَةً :

ت	ر	ك	ش	ح	ذ	ا	م
.....						

المادة : لغتي .

الوحدة الرابعة : صحتي وغذائي .

اسمي :

– أقرأ الكلمة ثم أصلها بالصورة :

كِتَاب

عُذْبَة

ضِفْدَعٌ

كُرْسِيٌّ



ضِرْسٌ

كَأْسٌ

عَصِيْرٌ

ضَبْعٌ




مَلْعَبٌ

سَمَكَةٌ

ضَابِطٌ

عِنَبٌ




دِيكٌ

خَاتَمٌ

نَخْلَةٌ

خَرْوْفٌ





المادة : لغتي .

الوحدة الخامسة : ألعابي وهواياتي .

اسمي :

– أتعرف على الحرف والصورة ثم ألون :



– أضع دائرة حول الحرف (ه) وأكتشف موقعه في الكلمة :



مياه



فواكه






نهض



هاتف

– أمر القلم :



– اَكْتُبُ الْحَرْفَ بِخَطِّ جَمِيلٍ :

ه	ه	ه	ه



هي	هو	ها

– اَكْتُبِ الشَّكْلَ الْمُنَاسِبَ لِلْحَرْفِ النَّاقِصِ (ه) :


.....رَبِّ نَ.....رُّ وَجُ..... وَجُو.....

– اَلْأَحْظُ حَرَكَةُ الْحَرْفِ الْمَمْدُودِ ثُمَّ أَضِعْ حَرْفَ الْمَدِّ الْمُنَاسِبَ :

هَ.....تِفُّ شُهُ.....رُّ شَهْ.....قُّ

– أَصِلِ الْكَلِمَةَ بِالصُّورَةِ الْمُنَاسِبَةِ :

كِتَابٌ خُرُوفٌ ذَيْبٌ ضِفْدَعٌ



– أَصِلْ مَا بَيْنَ الْحُرُوفِ لِأَكُونَ كَلِمَةً :

شَ هَ رُّ

هَ شَ ا مُّ

.....

.....

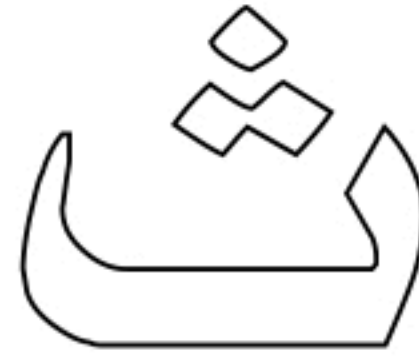



المادة : لغتي .


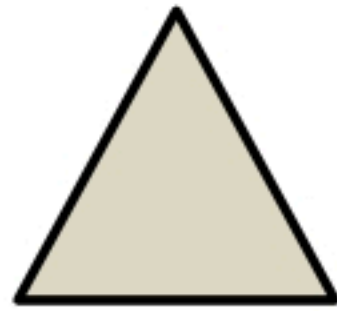
الوحدة الخامسة : ألعابي وهواياتي .

اسمي :

– أتعرف على الحرف والصورة ثم ألون :



– أضع دائرة حول الحرف (ث) وأكتشف موقعه في الكلمة :







ثلاث

مثلت

كثيري

ثعلب

– أمر القلم :



– اَكْتُبُ الشَّكْلَ الْمُنَاسِبَ لِلْحَرْفِ النَّاقِصِ (ث) :


.....عَبَان نَ.....ر حَي..... أثا.....

– اَلْأَحْظُ حَرْكَةَ الْحَرْفِ الْمَمْدُودِ ثُمَّ أَضِعْ حَرْفَ الْمَدِّ الْمُنَاسِبَ :

مِث.....لُ كَث.....رُّ ثُ.....م

– أَصِلْ الْكَلِمَةَ بِالصُّورَةِ الْمُنَاسِبَةِ :

ثَوْبٌ	هَدِيَّةٌ	عَصِيرٌ	سَيَّارَةٌ
--------	-----------	---------	------------



– أَصِلْ مَا بَيْنَ الْحُرُوفِ لِأَكُونَ كَلِمَةً :

بَ حَ ثَ

ثَ عَ لَ بٌ

.....

.....

ورقة عمل
حرف (غ)

المادة : لغتي .

الوحدة الخامسة : ألعابي وهواياتي .

اسمي :

– أتعرف على الحرف والصورة ثم ألون :



– أضع دائرة حول الحرف (غ) وأكتشف موقعه في الكلمة :



شِماغ



صمغ




يغسل



غراب

– أمر القلم :



– اُكْتُبُ الحَرْفَ بِخَطِّ جَمِيلٍ :

غ	غ	غ	غ



غ	غ	غ

– اكتب الشكل المناسب للحرف الناقص (غ) :

.....آبة ت.....سل ب.....لد.....

– ألاحظ حركة الحرف الممدود ثم أضع حرف المد المناسب :

غ.....بة ي.....ص صغ.....ر

– أصل الكلمة بالصورة المناسبة :

فَهْد

هُدْهْد

تُعْبَانٌ

غَزَالٌ



– أصل ما بين الحروف لأكون كلمة :

ب ل غ

غ ر و ب

.....

.....



المادة : لغتي .

الوحدة الخامسة : ألعابي وهواياتي .

اسمي :

– أتعرف على الحرف والصورة ثم ألون :



– أضع دائرة حول الحرف (ظ) وأكتشف موقعه في الكلمة :




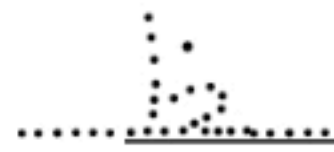


يَحْفَظُ

اِسْتَيْقَظَ

نَظَّارَةٌ

ظَرْفٌ

– أَمُرُّ الْقَلَمَ :



- اَكْتُبُ الْحَرْفَ بِخَطِّ جَمِيلٍ :

ظ	ظِ	ظُ	ظًا



ظِي	ظُو	ظَا

– اكتب الشكل المناسب للحرف الناقص (ظ) :

.....مِفْرُمِـلَّةٌحَفِـمَحْفُو.....

– ألاحظ حركة الحرف الممدود ثم أضع حرف المد المناسب :

ظ.....لِمٌحَظِـ.....رَةٌمَنْظُ.....ر

– أصل الكلمة بالصورة المناسبة :

مِظَلَّةٌ مِحْفَظَةٌ ضَابِطٌ كَنْغَرُ



– أصل ما بين الحروف لأكون كلمة :

نَظَّارَةٌ

ظِفْرٌ

.....

.....