

تم تحميل وعرض المادة من منصة

حقيبتك

www.haqibati.net



منصة حقيبتك التعليمية

منصة حقيبتك هو موقع تعليمي يعمل على تسهيل العملية التعليمية بطريقة بسيطة وسهلة وتوفير كل ما يحتاجه المعلم والطالب لكافة الصفوف الدراسية كما يحتوي الموقع على حلول جميع المواد مع الشروح المتنوعة للمعلمين.

ورقة عمل درس الموقع الإلكتروني - الصف الرابع - الفصل الثاني ١٤٤٥ هـ

السؤال الأول: ضع صح أو خطأ أمام الجمل التالية:

- ١- متصفح الانترنت هو برنامج يستخدم لفتح ومشاهدة المواقع الإلكترونية. ()
- ٢- يمكن أن تكون الروابط التشعبية: كلمة أو جملة أو صورة أو غيرها. ()
- ٣- الانترنت: مكتبة ضخمة يسهل الوصول إليها وبتكلفة بسيطة. ()
- ٤- يفيد شريط التمرير في التنقل بين أعلى وأسفل الصفحة. ()

السؤال الثاني: ضع الكلمة في المكان الصحيح:

أسفل - شريط التمرير - الروابط التشعبية - متصفح الانترنت - للتحديث

- ١- يفيدنا في فتح وتصفح مواقع الانترنت.
- ٢- عند النقر على فإنها تنقلنا إلى صفحات ومواقع أخرى.
- ٣- تخضع أكثر المواقع ويظهر تاريخ التحديث أحيانا في الصفحة.
- ٤- للانتقال من أعلى الصفحة وأسفلها والعكس نستخدم

السؤال الثالث: ضع دائرة حول متصفحات الانترنت:



تنبيه هام:

 يختار المعلم الموقع الذي يراه مناسباً لطلابه
مدينتهم أو مدن مهمة (الرياض ، مكة ،
المدينة) أو أي موقع مناسب ومفيد

السؤال الرابع: تطبيق عملي.

ادخل هذا الموقع (zulficity.com) وأجب عما يلي:

- ١- اسم الموقع بالعربي (كما في الموقع نفسه) :
- ٢- ثلاث فوائد استفدتها من الموقع:

- ١-
- ٢-
- ٣-

ورقة عمل درس البحث في الإنترنت - الصف الرابع - الفصل الثاني ١٤٤٥ هـ

السؤال الأول: ضع صح أو خطأ أمام الجمل التالية:


- ١- نستطيع البحث في الانترنت عن صورة أو فيديو أو أخبار. ()
- ٢- من أشهر محركات البحث مايكروسوفت وورد و بوربوينت. ()
- ٣- حفظ أسماء المواقع أسهل من البحث عنها. ()
- ٤- لا يعتبر مايكروسوفت بنق Bing وقوقل Google من محركات البحث. ()

السؤال الثاني: ضع الكلمة في المكان الصحيح:

محركات البحث - البحث - نتائج البحث - أسمائها

- ١- نستخدم للبحث عن الصور و الأخبار.
- ٢- تختلف باختلاف محركات البحث المستخدمة.
- ٣- يمكننا عن المواقع بدلا من حفظ

السؤال الثالث: وصل بالأرقام:



- ١- الرجوع والتقدم.
- ٢- شريط العنوان.
- ٣- فتح الصفحة الرئيسية.
- ٤- زر الإيقاف.
- ٥- تحديث الصفحة.
- ٦- فتح صفحة جديدة.

السؤال الرابع: تطبيق عملي.

استخدم محرك البحث google أو bing للبحث عما يلي :

ترجمة كلمة (طالب) : ، وكلمة (يبحث) :

ادخل الموقع التالي: moh.gov.sa واكتب اسمه بالعربي:

ورقة عمل درس مصادر المعلومات - الصف الرابع - الفصل الثاني ١٤٤٥ هـ

السؤال الأول: ضع صح أو خطأ أمام الجمل التالية:

- ١- كل المعلومات الموجودة في الانترنت صحيحة وموثوقة. ()
- ٢- ليس كل ما يعرض في الإنترنت صحيح. ()
- ٣- يمكن نسخ ما اريد من الإنترنت بدون استئذان فليس له حقوق. ()
- ٤- الموقع الذي ينتهي عنوانه ب gov يعتبر موقع حكومي. ()

السؤال الثاني: ضع الكلمة في المكان الصحيح:

الموثوقة - الفكرية - الصحيحة - edu - سرقة - تاريخ

- ١- أتأكد من أن المعلومة حديثة من التحديث الموجود في الصفحة.
- ٢- ابحث عن المعلومات في المواقع
- ٣- مواقع المؤسسات التعليمية تنتهي عناوينها ب
- ٤- التعدي على حقوق الآخرين يعتبر للملكية

السؤال الثالث: رتب بالأرقام طريقة نسخ نص من موقع انترنت:

- أفتح ملف وورد أو مستند نصي جديد.
- أضغط بزر الفأرة الأيمن وأختار لصق paste.
- أحدد النص بالفأرة
- أضغط بزر الفأرة الأيمن وأختار نسخ copy.
- أفتح محرك البحث وابحث عن النص الذي أريده.
- أحفظ الملف قبل إقفاله.

السؤال الرابع: تطبيق عملي.

افتح محرك البحث وابحث عن: "الملكية الفكرية"

انسخ بعض المعلومات المفيدة عن الملكية الفكرية وضعها في ملف وورد (صفحة واحدة) وأرسله في قروب التيمز.

ورقة عمل درس السلامة على الإنترنت. - الصف الرابع - الفصل الثاني ١٤٤٥ هـ

السؤال الأول: ضع صح أو خطأ أمام الجمل التالية:

- ١- من أخلاقيات الانترنت تصحيح أخطاء الآخرين باستمرار. ()
- ٢- أنصح المخطئ أمام الآخرين ليستفيدوا ولا يخطئوا مثله. ()
- ٣- العمر، عنوان السكن، رقم الهاتف، معلومات لا نعطيها لأي شخص. ()
- ٤- عند تعرضي لخطر أو تهديد أجا إلى شخص كبير في العائلة. ()

السؤال الثاني: ضع الكلمة في المكان الصحيح:

الفيروسات - أفراد - مختصرة - حذر.

- ١- عند التواصل في الإنترنت يجب أن تكون رسائلك.....
- ٢- برمجيات خبيثة تعطل الأجهزة وتسرق المعلومات الشخصية.
- ٣- من الواجب أن يكون تصحيح الأخطاء على
- ٤- أتعامل مع الأشخاص الغرباء ب..... ولا أعطيهم معلوماتي الخاصة.

السؤال الثالث: وصل بالأرقام :

العمود الثاني	العمود الأول
العنوان، رقم الهاتف، العمر	١- برنامج مكافحة الفيروسات
تضر الأجهزة وتسرق المعلومات.	٢- نستخدم غرف المحادثة لأجل
الفائدة وتطوير النفس.	٣- الفيروسات
تحمي الأجهزة من الاختراق.	٤- معلومات لا تعطى لأي شخص

السؤال الرابع: تطبيق عملي.

استخدم محرك البحث للبحث عن (أخلاقيات التواصل عبر الانترنت) واكتب بعض النقاط المهمة في نصف صفحة وورد ثم أرسلها في قروب التيمز.

ورقة عمل درس إنشاء مقطع صوتي - الصف الرابع - الفصل الثاني ١٤٤٥ هـ

السؤال الأول: ضع صح أو خطأ أمام الجمل التالية:

- ١- لتسجيل الصوت نحتاج: جهاز حاسب وميكرفون وبرنامج تسجيل الأصوات. ()
- ٢- برنامج (مسجل الصوت) موجود في قائمة بدء. ()
- ٣- لا نستطيع حفظ ملف الصوت بعد التسجيل. ()
- ٤- يوجد في الأجهزة الذكية والحاسبات المحمولة ميكرفون مدمج. ()

السؤال الثاني: ضع الرقم الصحيح في المكان المناسب :



- التالي أو اضغط باستمرار للتقديم.
- تشغيل وإيقاف مؤقت.
- السابق أو اضغط باستمرار للترجيع.
- ضبط مستوى الصوت.
- تكرار مقطع الصوت.
- اختيار عشوائي لملفات الصوت.

السؤال الثالث: تطبيق عملي.

قم بتسجيل مقطع صوتي واحفظه باسمك ثم أرسله في قروب التيمز.

ورقة عمل درس عرض الصور ومقاطع الفيديو - الصف الرابع - الفصل الثاني ١٤٤٥ هـ

السؤال الأول: ضع صح أو خطأ أمام الجمل التالية:

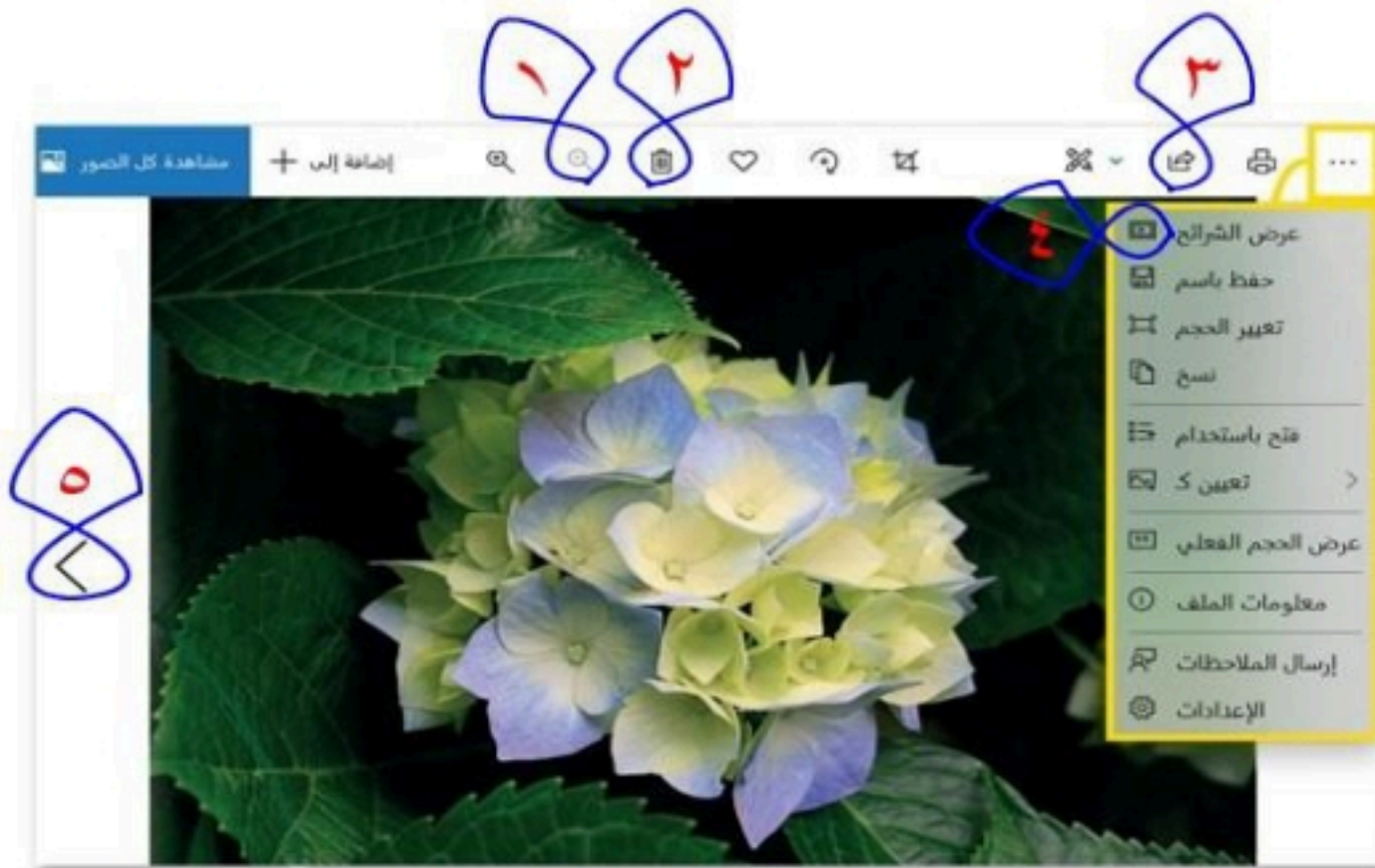
- ١- نستطيع استعراض الصور وتعديلها في الحاسب. ()
- ٢- عند حذف صورة أو مقطع فيديو لا نستطيع استرجاعه. ()
- ٣- الفيديو عبارة عن عدد من الصور عليها صوت. ()
- ٤- لمشاهدة الصور والفيديو نستخدم برنامج صور مايكروسوفت . ()
- ٥- لا نستطيع نشر ومشاركة مقاطع الفيديو مع الآخرين. ()

السؤال الثاني: ضع الكلمة في المكان الصحيح:

مشاركة الصور - نشرها - صور مايكروسوفت

- ١- هو برنامج مجاني لاستعراض الصور ومقاطع الفيديو.....
- ٢- من الخيارات التي يوفرها برنامج صور مايكروسوفت.....
- ٣- مشاركة الصور تعني

السؤال الثالث: ضع الرقم الصحيح في المكان المناسب:



- عرض الصورة السابقة.
- عرض الشرائح.
- مشاركة الصورة.
- حذف الصورة.
- تصغير وتكبير الصورة.

السؤال الرابع: تطبيق عملي.

قم بعمل تعديلات على صورة من اختيارك ثم أرسل الصورة الأصلية والمعدلة في قروب التيمز (باسمك).

ورقة عمل درس إدخال التحسينات على الصورة -الصف الرابع- الفصل الثاني ١٤٤٥ هـ

السؤال الأول: ضع صح أو خطأ أمام الجمل التالية:

- ١- سبب ظهور العين الحمراء في الصور هو سطوع فلاش الكاميرا. ()
- ٢- متصفح الصور الافتراضي في الويندوز هو برنامج (صور مايكروسوفت) ()
- ٣- لا يمكن إصلاح مشكلة العين الحمراء والنقاط الداكنة في برنامج صور مايكروسوفت. ()
- ٤- نستطيع تدوير الصور مع عقارب الساعة في برنامج صور مايكروسوفت. ()

السؤال الثاني: ضع الكلمة في المكان الصحيح:

تسعين - قص وتدوير - الأركان - الافتراضي.

- ١- عند الضغط المزدوج على الصورة يتم فتحها بواسطة عارض الصور
- ٢- لتدوير الصورة في برنامج صور مايكروسوفت نضغط على زر
- ٣- في كل مرة نضغط زر تدوير يتم تدوير الصورة باتجاه عقارب الساعة بمقدار درجة.
- ٤- نستطيع قص الصورة بواسطة زر القص ثم سحب

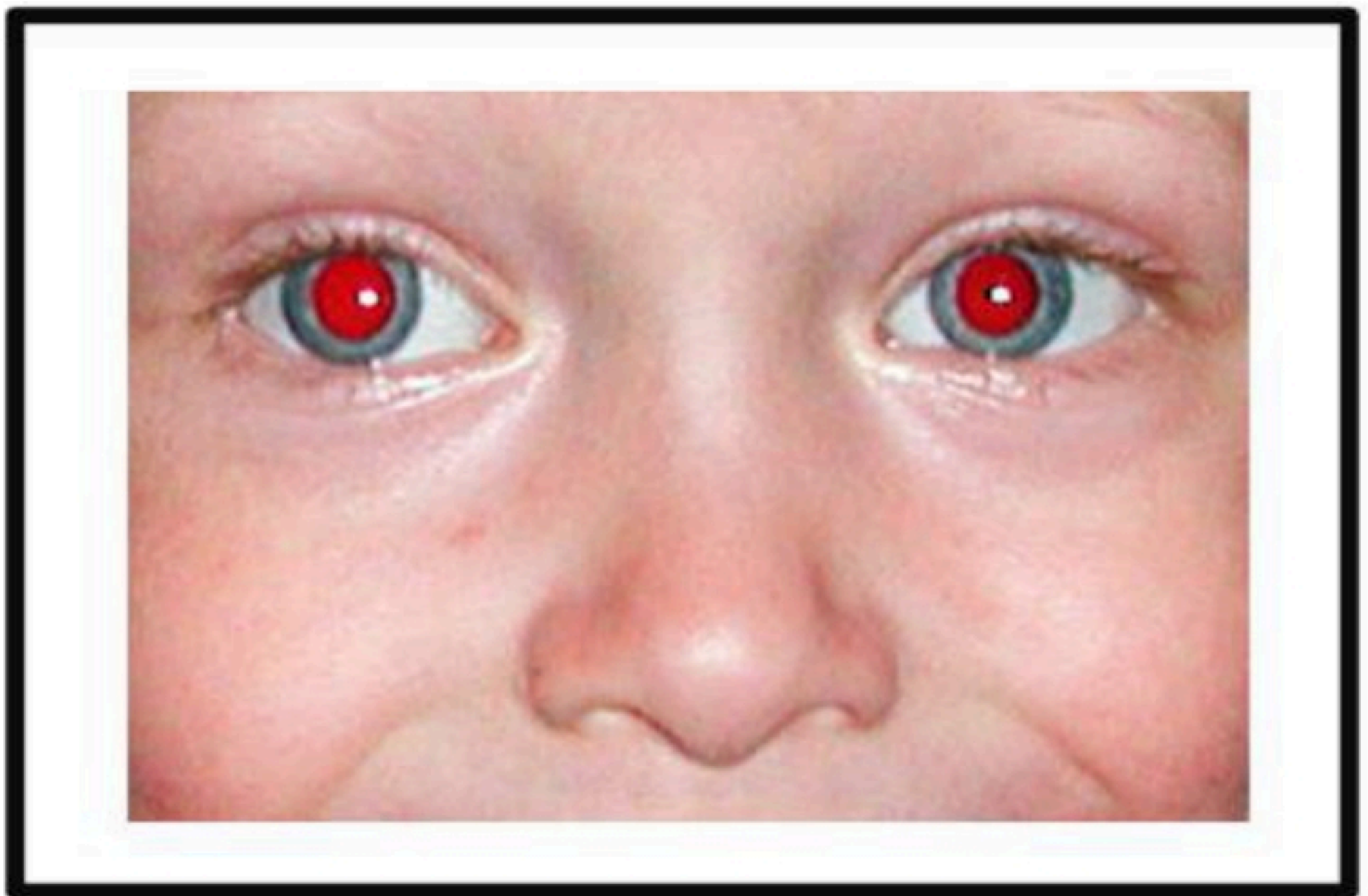

السؤال الثالث: ضع الرقم الصحيح في المكان المناسب:

زر التحسين. زر العين الحمراء. زر القص.

السؤال الرابع: تطبيق عملي.

قم بإزالة العين الحمراء وقص الصورة بحجم مناسب ثم أرسل الصورة في قروب التيمز (باسمك).

ملاحظة / يرسل المعلم الصورة الموجودة في الصفحة الثانية هنا للطلاب <<<



ورقة عمل درس تطبيق التأثيرات على الصور - الصف الرابع - الفصل الثاني ١٤٤٥ هـ

السؤال الأول: ضع صح أو خطأ أمام الجمل التالية:

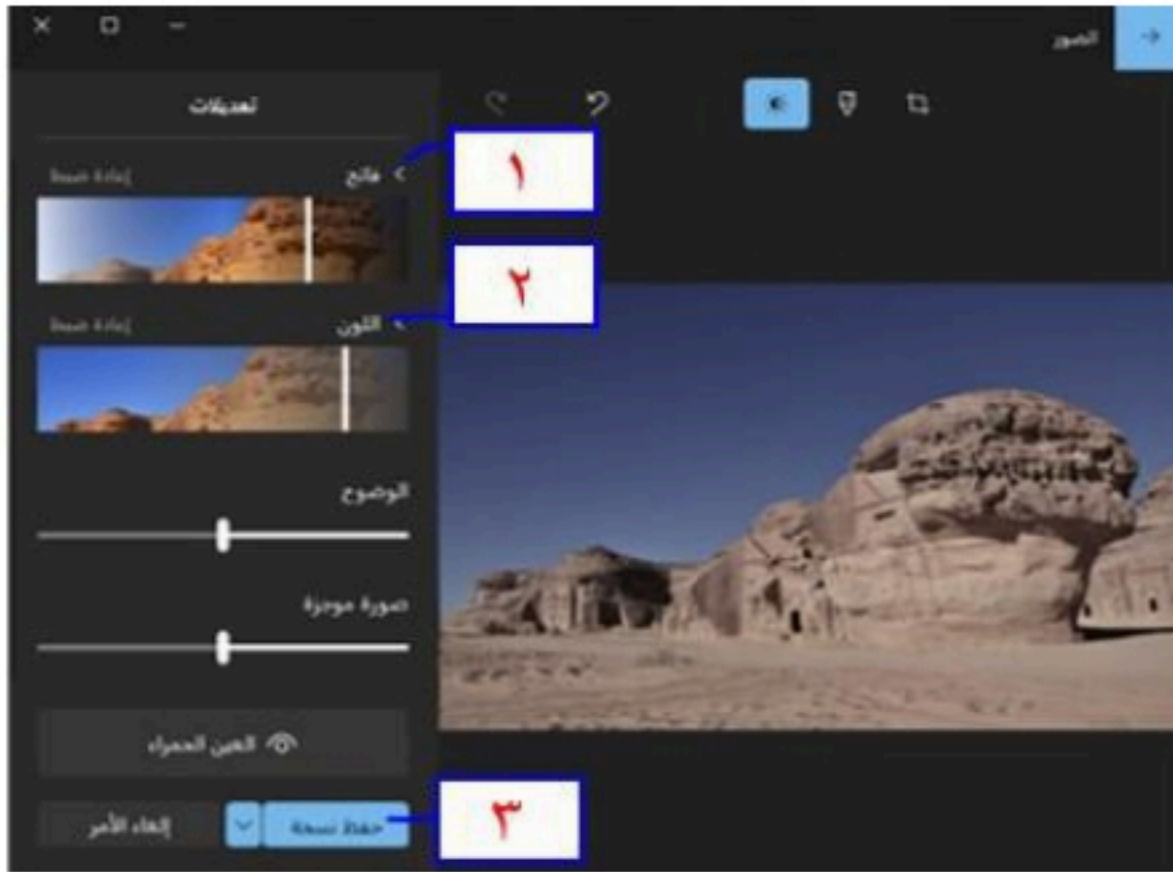
- ١- للتعديل على صورة افتحها في برنامج صور مايكروسوفت وأضغط على تحرير الصورة ()
- ٢- يمكنك تعديل لون وإضاءة الصورة من مجموعة الضبط (Adjust). ()
- ٣- من الأفضل أن تحتفظ بنسخة احتياطية من الصورة قبل التعديل عليها. ()
- ٤- لا يوجد خيار حفظ الصورة بعد تعديلها في برنامج صور مايكروسوفت. ()

السؤال الثاني: ضع الكلمة في المكان الصحيح:

نسخة - إضاءة - قص وتدوير - التراجع عن الكل - لون.

- ١- استخدم زر لإلغاء التعديلات التي أجريتها على الصورة.
- ٢- لتدوير الصورة في برنامج صور مايكروسوفت نضغط على زر
- ٣- نستطيع إجراء تعديلات على و الصور في برنامج صور مايكروسوفت.
- ٤- دائما احتفظ بـ من الصورة قبل التعديل عليها.

السؤال الثالث: ضع الرقم الصحيح في المكان المناسب:

حفظ نسخة من الصورة. تعديل الإضاءة. تعديل اللون.

السؤال الرابع: تطبيق عملي.

قم بتعديل الصورة لتبدو تراثية وقديمة (أبيض وأسود) ثم أرسل الصورة في قروب التيمز (باسمك).

ملاحظة / يرسل المعلم الصورة (الملونة) الموجودة في الصفحة الثانية هنا للطلاب <<<



الصورة بعد التعديل



ورقة عمل درس التكرارات في سكراتش - الصف الرابع - الفصل الثاني ١٤٤٥ هـ

السؤال الأول: ضع صح أو خطأ أمام الجمل التالية:

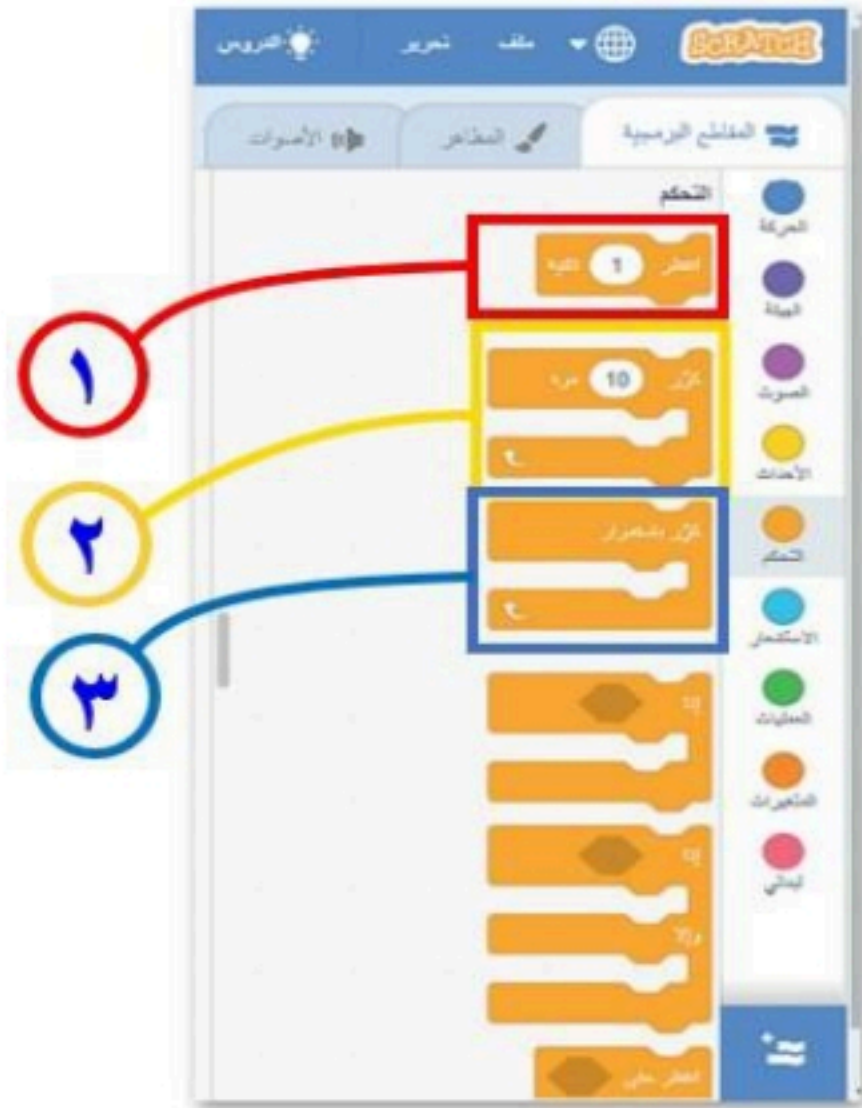
- ١- ينفذ سكراتش الأوامر التي نكتبها بشكل عشوائي. ()
- ٢- تفيد التكرارات بإعادة تنفيذ نفس الأوامر البرمجية. ()
- ٣- للتكرارات خمسة أنواع. ()
- ٤- القيمة الافتراضية للبناء كرر هي (٣٠). ()

السؤال الثاني: ضع الكلمة في المكان الصحيح:

الثابت - كرر حتى - التحكم - كرر باستمرار - الثواني

- ١- توجد لبنة كرر في فئة لبنات
٢- توقف لبنة انتظر () ثانية البرنامج عن العمل لمدة محددة من
٣- يسمى التكرار المستخدم لعدد محدد من المرات التكرار.....
٤- للتكرار ثلاثة أنواع: كرر و و.....

السؤال الثالث: ضع الرقم الصحيح في المكان المناسب:

لبنة كرر باستمرار. لبنة انتظر. لبنة كرر.

السؤال الرابع: تطبيق عملي.

قم بعمل مشروع سكراتش جديد، أضف خلفية Wall1 ، أضف كائن القط في أقصى يسار الشاشة، ثم اجعل القط يتحرك إلى أقصى يمين الشاشة، احفظ العمل أو صور مقطع فيديو وأرسله في قروب التيمز.

ورقة عمل درس الرسم بواسطة سكراتش - الصف الرابع - الفصل الثاني ١٤٤٥ هـ

السؤال الأول: ضع صح أو خطأ أمام الجمل التالية:

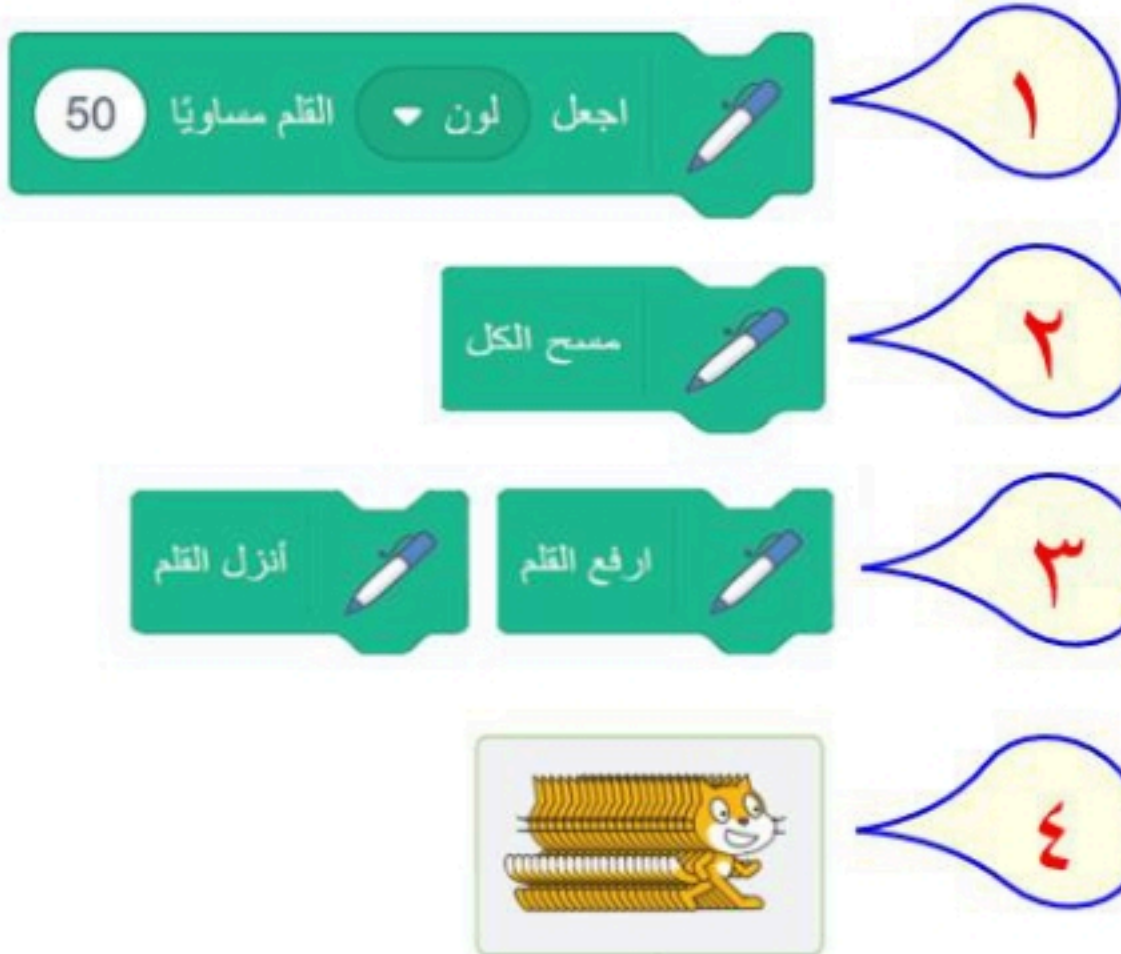
- ١- لإضافة القلم في سكراتش نذهب إلى مقاطع برمجية < إدراج إضافة < القلم. ()
- ٢- لا نستطيع رسم خطوط ونقاط وأشكال في سكراتش. ()
- ٣- لبنة (مسح الكل) تمسح كل ما في المنصة. ()
- ٤- يمكننا تغيير حجم القلم بواسطة لبنة (اطبع). ()

السؤال الثاني: ضع الكلمة في المكان الصحيح:

لون - ١ - ٣٠ - أربع - ١٠٠

- ١- كود اللون الأحمر رقم والأخضر رقم
- ٢- يمكننا تغيير القلم أثناء عمل البرنامج.
- ٣- أقل قيمة لللبنة حجم القلم هي الرقم
- ٤- يمكننا رسم مربع باستخدام التكرار مرات.

السؤال الثالث: ضع الرقم الصحيح في المكان المناسب:



- لبنة تغيير لون القلم.
- لبنة اطبع تنتج لنا.
- لبنة رفع وإنزال القلم.
- لبنة تمسح كل ما في المنصة.

السؤال الرابع: تطبيق عملي.

صمم برنامج في سكراتش يرسم مثلثًا وصور البرنامج فيديو وشاركه معنا في قروب التيمز.

نموذج إجابة ورقة عمل درس الموقع الإلكتروني - الصف الرابع - الفصل الثاني ١٤٤٥ هـ

السؤال الأول: ضع صح أو خطأ أمام الجمل التالية:


- ١- متصفح الانترنت هو برنامج يستخدم لفتح ومشاهدة المواقع الإلكترونية. (صح)
- ٢- يمكن أن تكون الروابط التشعبية: كلمة أو جملة أو صورة أو غيرها. (صح)
- ٣- الانترنت: مكتبة ضخمة يسهل الوصول إليها وبتكلفة بسيطة. (صح)
- ٤- يفيد شريط التمرير في التنقل بين أعلى وأسفل الصفحة. (صح)

السؤال الثاني: ضع الكلمة في المكان الصحيح:

أسفل - شريط التمرير - الروابط التشعبية - متصفح الانترنت - للتحديث

- ١- يفيدنا **متصفح الانترنت** في فتح وتصفح مواقع الانترنت.
- ٢- عند النقر على **الروابط التشعبية** فإنها تنقلنا إلى صفحات ومواقع أخرى.
- ٣- تخضع أكثر المواقع **للتحديث** ويظهر تاريخ التحديث أحيانا في **أسفل** الصفحة.
- ٤- للانتقال من أعلى الصفحة وأسفلها والعكس نستخدم **شريط التمرير**.

السؤال الثالث: ضع دائرة حول متصفحات الانترنت:



تنبيه هام:

يختار المعلم الموقع الذي يراه مناسباً لطلابه
مدينتهم أو مدن مهمة (الرياض، مكة، المدينة)
أو أي موقع مناسب ومفيد

السؤال الرابع: تطبيق عملي.

ادخل هذا الموقع (zulficity.com) وأجب عما يلي:

- ١- اسم الموقع بالعربي (كما في الموقع نفسه) :
يكتب الطالب اسم الموقع كما يشاهده فيه
- ٢- ثلاث فوائد استفدتها من الموقع:

..... ١

..... ٢
يكتب الطالب أي ثلاث فوائد يأخذها من الموقع

..... ٣

نموذج إجابة ورقة عمل درس البحث في الإنترنت - الصف الرابع - الفصل الثاني ١٤٤٥ هـ

السؤال الأول: ضع صح أو خطأ أمام الجمل التالية:

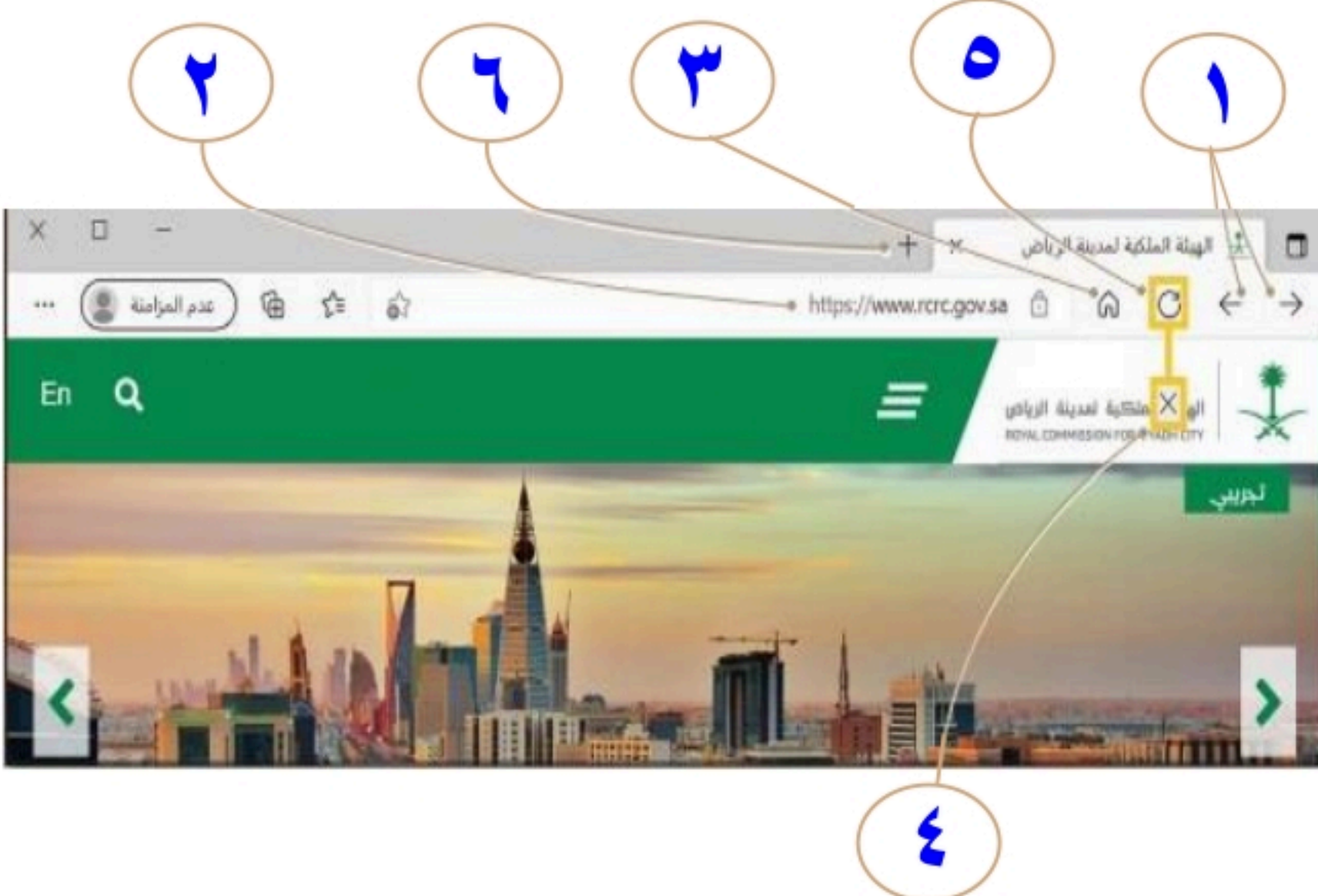
- ١- نستطيع البحث في الانترنت عن صورة أو فيديو أو أخبار. (صح)
- ٢- من أشهر محركات البحث مايكروسوفت وورد و بوربوينت. (خطأ)
- ٣- حفظ أسماء المواقع أسهل من البحث عنها. (خطأ)
- ٤- لا يعتبر مايكروسوفت بنق Bing وقوقل Google من محركات البحث. (خطأ)

السؤال الثاني: ضع الكلمة في المكان الصحيح:

محركات البحث - البحث - نتائج البحث - أسمائها

- ١- نستخدم **محركات البحث** للبحث عن الصور و الأخبار.
- ٢- تختلف **نتائج البحث** باختلاف محركات البحث المستخدمة.
- ٣- يمكننا **البحث** عن المواقع بدلا من حفظ **أسمائها**

السؤال الثالث: وصل بالأرقام:



- ١- الرجوع والتقدم.
- ٢- شريط العنوان.
- ٣- فتح الصفحة الرئيسية.
- ٤- زر الإيقاف.
- ٥- تحديث الصفحة.
- ٦- فتح صفحة جديدة.

السؤال الرابع: تطبيق عملي.

استخدم محرك البحث google أو bing للبحث عما يلي :

ترجمة كلمة (طالب) : **Student** ، وكلمة (يبحث) : **Search**

ادخل الموقع التالي: moh.gov.sa واكتب اسمه بالعربي: **وزارة الصحة**

نموذج إجابة ورقة عمل درس مصادر المعلومات - الصف الرابع - الفصل الثاني ١٤٤٥ هـ

السؤال الأول: ضع صح أو خطأ أمام الجمل التالية:

- ١- كل المعلومات الموجودة في الانترنت صحيحة وموثوقة. (خطأ)
- ٢- ليس كل ما يعرض في الإنترنت صحيح. (صح)
- ٣- يمكن نسخ ما اريد من الإنترنت بدون استئذان فليس له حقوق. (خطأ)
- ٤- الموقع الذي ينتهي عنوانه ب gov يعتبر موقع حكومي. (صح)

السؤال الثاني: ضع الكلمة في المكان الصحيح:

الموثوقة - الفكرية - الصحيحة - edu - سرقة - تاريخ

- ١- أتأكد من أن المعلومة حديثة من ...**تاريخ**..... التحديث الموجود في الصفحة.
- ٢- ابحث عن المعلومات ...**الصحيحة**..... في المواقع ...**الموثوقة**.....
- ٣- مواقع المؤسسات التعليمية تنتهي عناوينها ب**edu**.....
- ٤- التعدي على حقوق الآخرين يعتبر **سرقة**..... للملكية ..**الفكرية**.....

السؤال الثالث: رتب بالأرقام طريقة نسخ نص من موقع انترنت:

- ٤ أفتح ملف وورد أو مستند نصي جديد.
- ٥ اضغط بزر الفأرة الأيمن وأختار لصق paste.
- ٢ أحدد النص الذي أريده بالفأرة.
- ٣ اضغط بزر الفأرة الأيمن وأختار نسخ copy.
- ١ أفتح محرك البحث وابحث عن الموضوع المطلوب.
- ٦ أحفظ الملف قبل إقفاله.

السؤال الرابع: تطبيق عملي.

افتح محرك البحث وابحث عن: "الملكية الفكرية"

انسخ بعض المعلومات المفيدة عن الملكية الفكرية وضعها في ملف وورد (صفحة واحدة) وأرسله في قروب التيمز.

نموذج إجابة ورقة عمل درس السلامة على الإنترنت. - الصف الرابع - الفصل الثاني ١٤٤٥ هـ

السؤال الأول: ضع صح أو خطأ أمام الجمل التالية:

- ١- من أخلاقيات الانترنت تصحيح أخطاء الآخرين باستمرار. (خطأ)
- ٢- أنصح المخطئ أمام الآخرين ليستفيدوا ولا يخطئوا مثله. (خطأ)
- ٣- العمر، عنوان السكن، رقم الهاتف، معلومات لا نعطيها لأي شخص. (صح)
- ٤- عند تعرضي لخطر أو تهديد أجا إلى شخص كبير في العائلة. (صح)

السؤال الثاني: ضع الكلمة في المكان الصحيح:

الفيروسات - أفراد - مختصرة - حذر.

- ١- عند التواصل في الإنترنت يجب أن تكون رسائلك... **مختصرة**...
- ٢- **الفيروسات** برمجيات خبيثة تعطل الأجهزة وتسرق المعلومات الشخصية.
- ٣- من الواجب أن يكون تصحيح الأخطاء على ... **انفسراد**
- ٤- أتعامل مع الأشخاص الغرباء بـ **حذر** ولا أعطيهم معلوماتي الخاصة.

السؤال الثالث: وصل بالأرقام :

العمود الثاني	العمود الأول
العنوان، رقم الهاتف، العمر	٤
تضر الأجهزة وتسرق المعلومات.	٣
الفائدة وتطوير النفس.	٢
تحمي الأجهزة من الاختراق.	١
برنامج مكافحة الفيروسات	١
نستخدم غرف المحادثة لأجل	٢
الفيروسات	٣
معلومات لا تعطى لأي شخص	٤

السؤال الرابع: تطبيق عملي.

استخدم محرك البحث للبحث عن (أخلاقيات التواصل عبر الانترنت) واكتب بعض النقاط المهمة في نصف صفحة وورد ثم أرسلها في قروب التيمز.

نموذج إجابة ورقة عمل درس إنشاء مقطع صوتي - الصف الرابع - الفصل الثاني ١٤٤٥ هـ

السؤال الأول: ضع صح أو خطأ أمام الجمل التالية:

- ١- لتسجيل الصوت نحتاج: جهاز حاسب وميكرفون وبرنامج تسجيل الأصوات. (صح)
- ٢- برنامج (مسجل الصوت) موجود في قائمة بدء. (صح)
- ٣- لا نستطيع حفظ ملف الصوت بعد التسجيل. (خطأ)
- ٤- يوجد في الأجهزة الذكية والحاسبات المحمولة ميكرفون مدمج. (صح)

السؤال الثاني: ضع الرقم الصحيح في المكان المناسب :



- ٣ التالي أو اضغط باستمرار للتقديم.
- ٢ تشغيل وإيقاف مؤقت.
- ١ السابق أو اضغط باستمرار للترجيع.
- ٦ ضبط مستوى الصوت.
- ٥ تكرار مقطع الصوت.
- ٤ اختيار عشوائي لملفات الصوت.

السؤال الثالث: تطبيق عملي.

قم بتسجيل مقطع صوتي واحفظه باسمك ثم أرسله في قروب التيمز.

نموذج إجابة ورقة عمل درس عرض الصور ومقاطع الفيديو - الصف الرابع - الفصل الثاني ١٤٤٥ هـ

السؤال الأول: ضع صح أو خطأ أمام الجمل التالية:

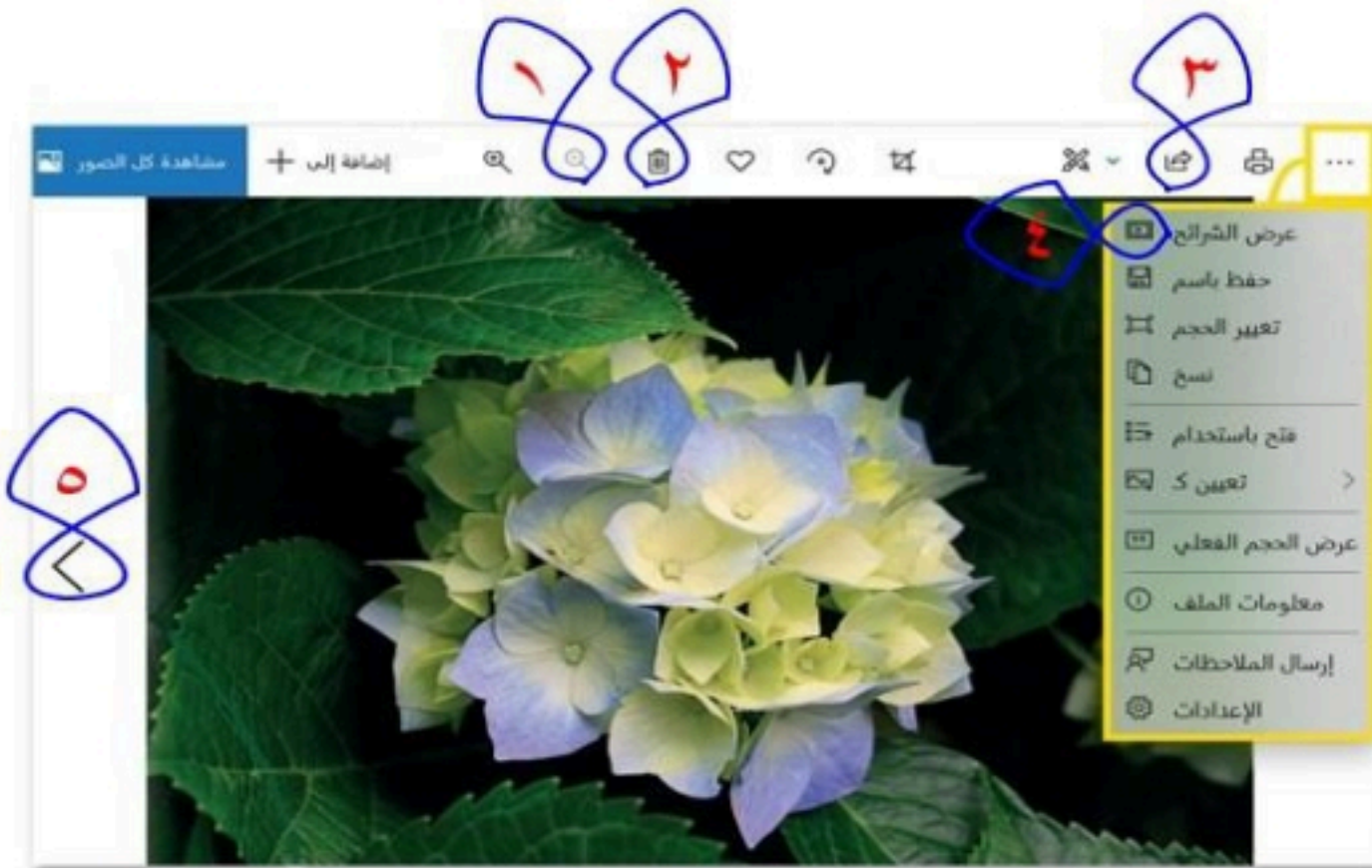
- ١- نستطيع استعراض الصور وتعديلها في الحاسب. (صح)
- ٢- عند حذف صورة أو مقطع فيديو لا نستطيع استرجاعه. (خطأ)
- ٣- الفيديو عبارة عن عدد من الصور عليها صوت. (صح)
- ٤- لمشاهدة الصور والفيديو نستخدم برنامج صور مايكروسوفت. (صح)
- ٥- لا نستطيع نشر ومشاركة مقاطع الفيديو مع الآخرين. (خطأ)

السؤال الثاني: ضع الكلمة في المكان الصحيح:

مشاركة الصور - نشرها - صور مايكروسوفت

- ١- هو برنامج مجاني لاستعراض الصور ومقاطع الفيديو. صور مايكروسوفت
- ٢- من الخيارات التي يوفرها برنامج صور مايكروسوفت. مشاركة الصور
- ٣- مشاركة الصور تعني... نشرها

السؤال الثالث: ضع الرقم الصحيح في المكان المناسب:



- ٥ عرض الصورة السابقة.
- ٤ عرض الشرائح.
- ٣ مشاركة الصورة.
- ٢ حذف الصورة.
- ١ تصغير وتكبير الصورة.

السؤال الرابع: تطبيق عملي.

قم بعمل تعديلات على صورة من اختيارك ثم أرسل الصورة الأصلية والمعدلة في قروب التيمز (باسمك).

نموذج إجابة ورقة عمل درس إدخال التحسينات على الصورة -الصف الرابع- الفصل الثاني ١٤٤٥ هـ

السؤال الأول: ضع صح أو خطأ أمام الجمل التالية:

- ١- سبب ظهور العين الحمراء في الصور هو سطوع فلاش الكاميرا. (صح)
- ٢- متصفح الصور الافتراضي في الويندوز هو برنامج (صور مايكروسوفت) (صح)
- ٣- لا يمكن إصلاح مشكلة العين الحمراء والنقاط الداكنة في برنامج صور مايكروسوفت. (خطأ)
- ٤- نستطيع تدوير الصور مع عقارب الساعة في برنامج صور مايكروسوفت. (صح)

السؤال الثاني: ضع الكلمة في المكان الصحيح:

تسعين - قص وتدوير - الأركان - الافتراضي.

- ١- عند الضغط المزدوج على الصورة يتم فتحها بواسطة عارض الصور الافتراضي
- ٢- لتدوير الصورة في برنامج صور مايكروسوفت نضغط على زر قص وتدوير
- ٣- في كل مرة نضغط زر تدوير يتم تدوير الصورة باتجاه عقارب الساعة بمقدار تسعين درجة.
- ٤- نستطيع قص الصورة بواسطة زر القص ثم سحب الأركان

السؤال الثالث: ضع الرقم الصحيح في المكان المناسب:



٣ زر التحسين.

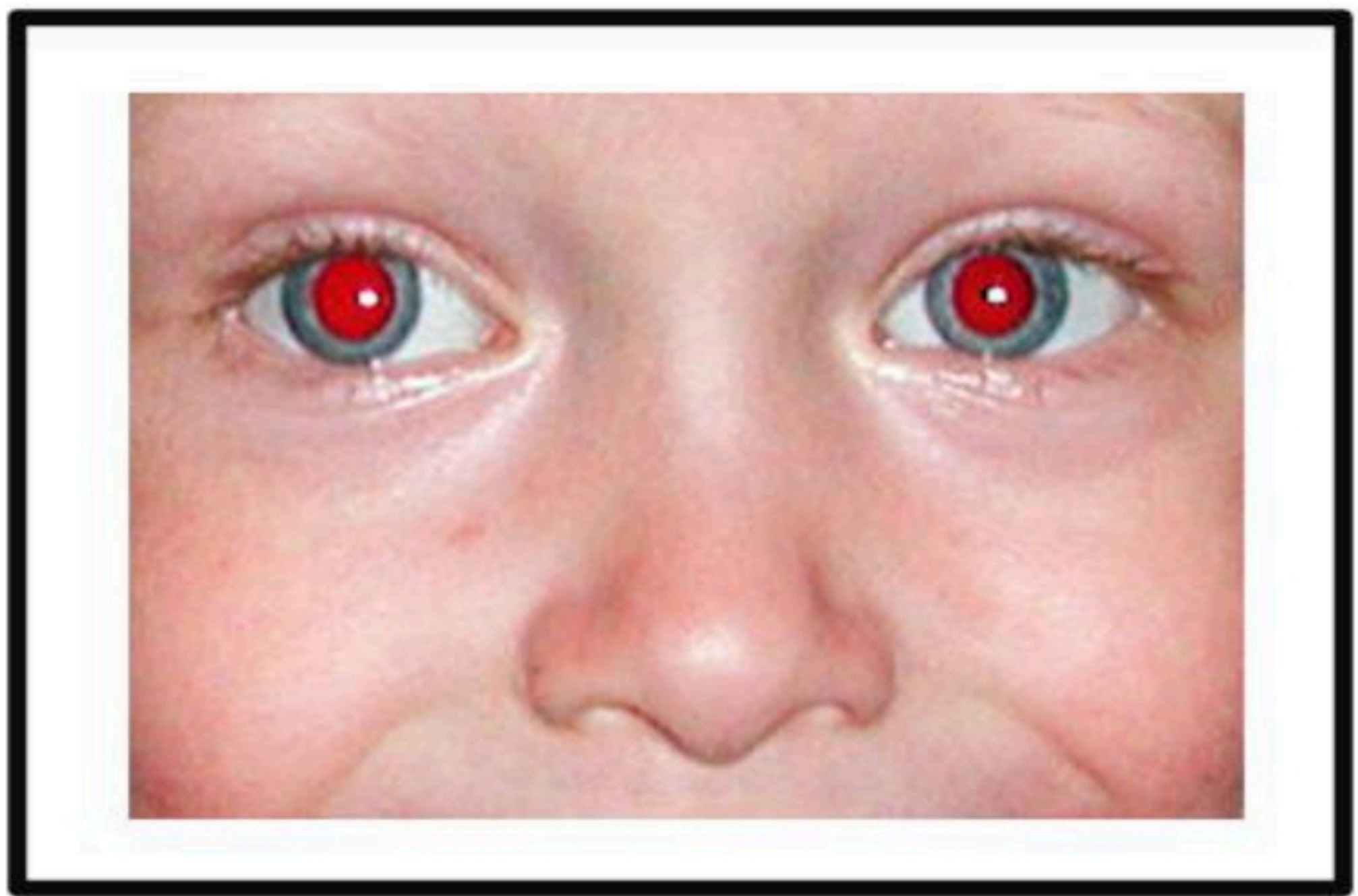

٢ زر العين الحمراء.

١ زر القص.

السؤال الرابع: تطبيق عملي.

قم بإزالة العين الحمراء وقص الصورة بحجم مناسب ثم أرسل الصورة في قروب التيمز (باسمك).

ملاحظة / يرسل المعلم الصورة الموجودة في الصفحة الثانية هنا للطلاب <<<



نموذج إجابة ورقة عمل درس تطبيق التأثيرات على الصور - الصف الرابع - الفصل الثاني ١٤٤٥ هـ

السؤال الأول: ضع صح أو خطأ أمام الجمل التالية:

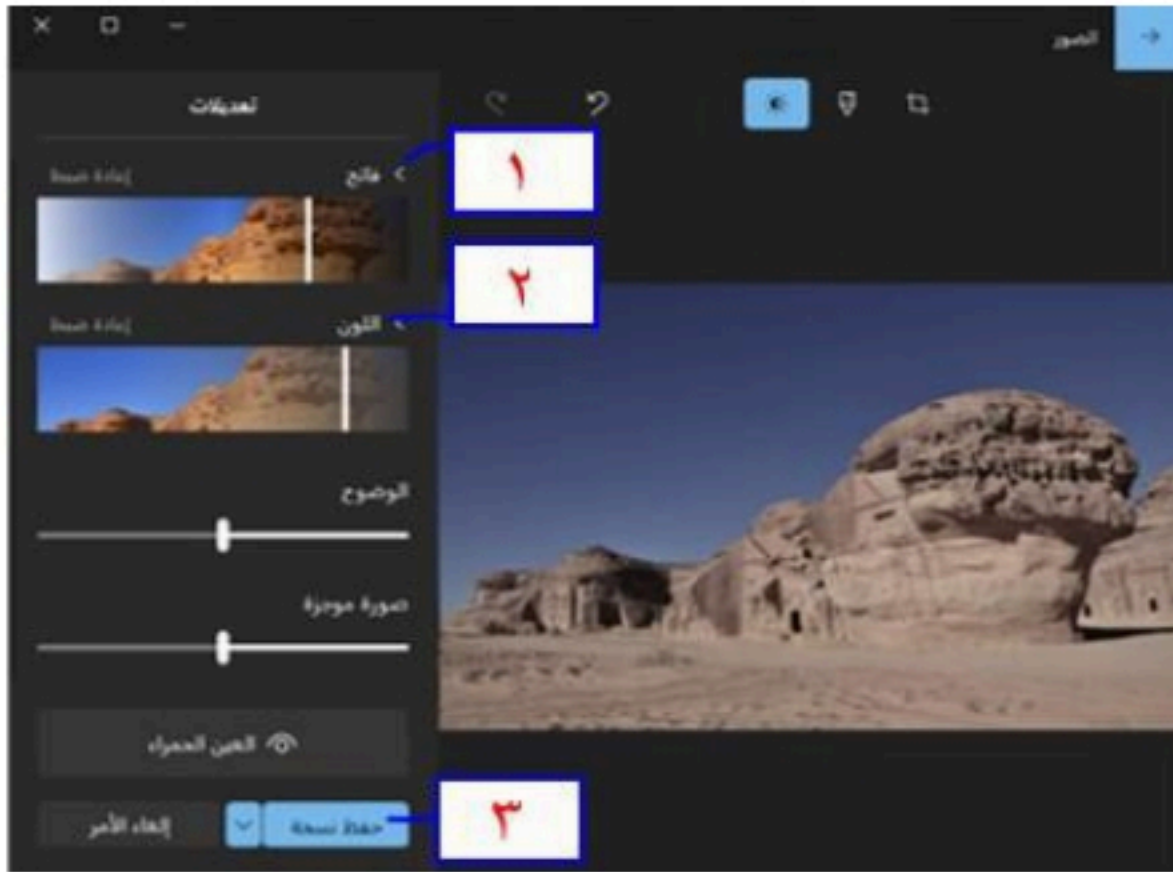
- ١- للتعديل على صورة افتحها في برنامج صور مايكروسوفت وأضغط على تحرير الصورة (صح)
- ٢- يمكنك تعديل لون وإضاءة الصورة من مجموعة الضبط (Adjust). (صح)
- ٣- من الأفضل أن أحتفظ بنسخة احتياطية من الصورة قبل التعديل عليها. (صح)
- ٤- لا يوجد خيار حفظ الصورة بعد تعديلها في برنامج صور مايكروسوفت. (خطأ)

السؤال الثاني: ضع الكلمة في المكان الصحيح:

نسخة - إضاءة - قص وتدوير - التراجع عن الكل - لون.

- ١- استخدم زر التراجع عن الكل لإلغاء التعديلات التي أجريتها على الصورة.
- ٢- لتدوير الصورة في برنامج صور مايكروسوفت نضغط على زر قص وتدوير
- ٣- نستطيع إجراء تعديلات على لون و إضاءة الصور في برنامج صور مايكروسوفت.
- ٤- دائما أحتفظ ب نسخة من الصورة قبل التعديل عليها.

السؤال الثالث: ضع الرقم الصحيح في المكان المناسب:



٣ حفظ نسخة من الصورة.

١ تعديل الإضاءة.

٢ تعديل اللون.

السؤال الرابع: تطبيق عملي.

قم بتعديل الصورة لتبدو تراثية وقديمة (أبيض وأسود) ثم أرسل الصورة في قروب التيمز (باسمك).

ملاحظة / يرسل المعلم الصورة (الملونة) الموجودة في الصفحة الثانية هنا للطلاب <<



الصورة بعد التعديل



نموذج إجابة ورقة عمل درس التكرارات في سكراتش - الصف الرابع - الفصل الثاني ١٤٤٥ هـ

السؤال الأول: ضع صح أو خطأ أمام الجمل التالية:

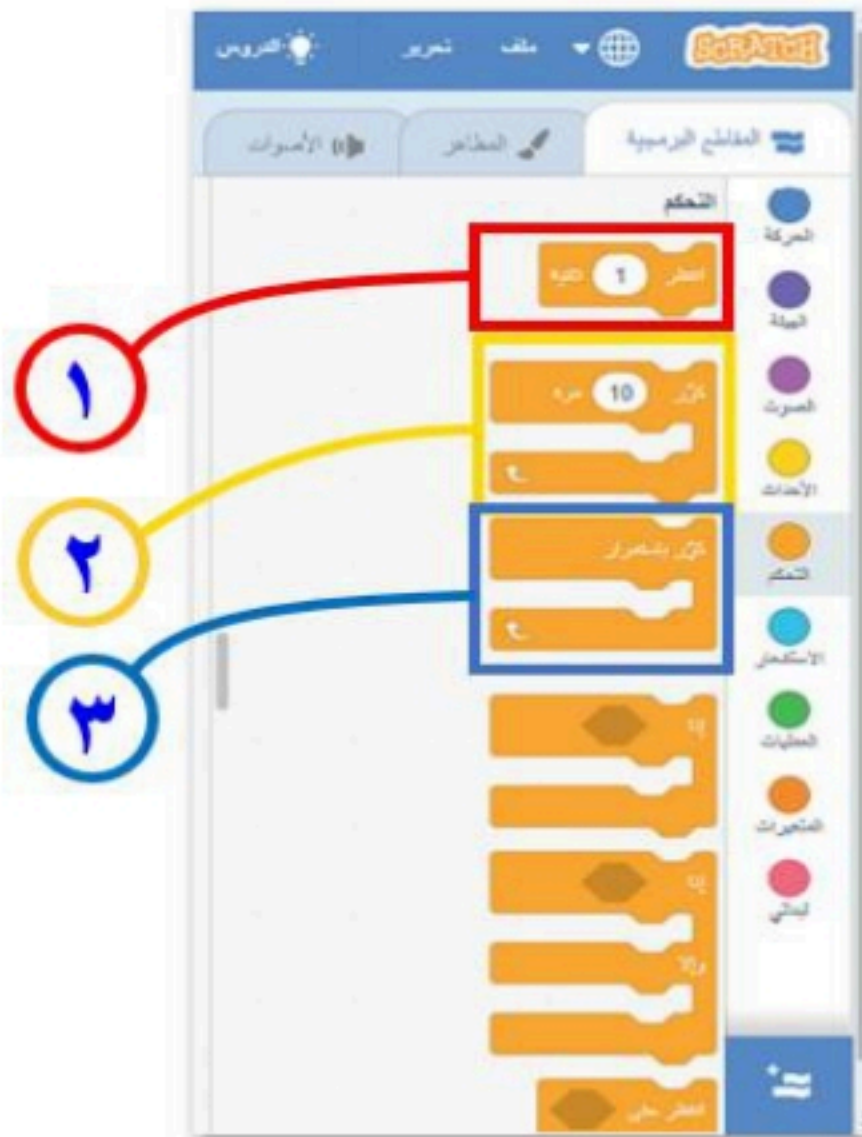
- ١- ينفذ سكراتش الأوامر التي نكتبها بشكل عشوائي. (خطأ)
- ٢- تفيد التكرارات بإعادة تنفيذ نفس الأوامر البرمجية. (صح)
- ٣- للتكرارات خمسة أنواع. (خطأ)
- ٤- القيمة الافتراضية للبناء كرر هي (٣٠). (خطأ)

السؤال الثاني: ضع الكلمة في المكان الصحيح:

الثابت - كرر حتى - التحكم - كرر باستمرار - الثواني

- ١- توجد لبنة كرر في فئة لبنات **التحكم**.....
- ٢- توقف لبنة انتظر () ثانية البرنامج عن العمل لمدة محددة من **الثواني**.....
- ٣- يسمى التكرار المستخدم لعدد محدد من المرات التكرار **الثابت**.....
- ٤- للتكرار ثلاثة أنواع: كرر و **كرر باستمرار** و **كرر حتى**.....

السؤال الثالث: ضع الرقم الصحيح في المكان المناسب:



٣ لبنة كرر باستمرار.

١ لبنة انتظر.

٢ لبنة كرر.

السؤال الرابع: تطبيق عملي.

قم بعمل مشروع سكراتش جديد، أضف خلفية Wall1 ، أضف كائن القط في أقصى يسار الشاشة، ثم اجعل القط يتحرك إلى أقصى يمين الشاشة، احفظ العمل أو صور مقطع فيديو وأرسله في قروب التيمز.

نموذج إجابة ورقة عمل درس الرسم بواسطة سكراتش - الصف الرابع - الفصل الثاني ١٤٤٥ هـ

السؤال الأول: ضع صح أو خطأ أمام الجمل التالية:

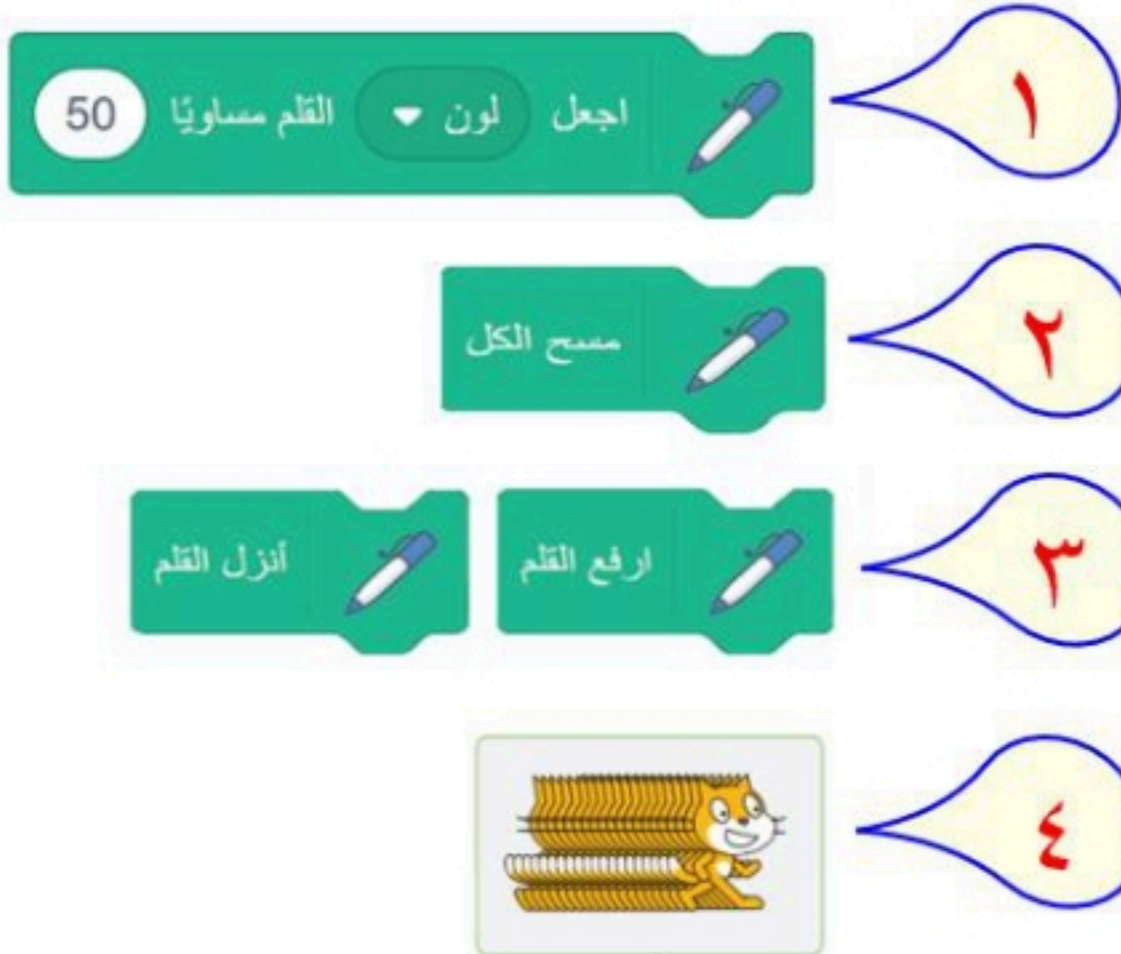
- ١- لإضافة القلم في سكراتش نذهب إلى مقاطع برمجية < إدراج إضافة < القلم. (صح)
- ٢- لا نستطيع رسم خطوط ونقاط وأشكال في سكراتش. (خطأ)
- ٣- لبنة (مسح الكل) تمسح كل ما في المنصة. (صح)
- ٤- يمكننا تغيير حجم القلم بواسطة لبنة (اطبع). (خطأ)

السؤال الثاني: ضع الكلمة في المكان الصحيح:

لون - ١ - ٣٠ - أربع - ١٠٠

- ١- كود اللون الأحمر رقم ١٠٠ والأخضر رقم ٣٠
- ٢- يمكننا تغيير لون القلم أثناء عمل البرنامج.
- ٣- أقل قيمة لللبنة حجم القلم هي الرقم ١
- ٤- يمكننا رسم مربع باستخدام التكرار أربع مرات.

السؤال الثالث: ضع الرقم الصحيح في المكان المناسب:



- ١ لبنة تغيير لون القلم.
- ٤ لبنة اطبع تنتج لنا.
- ٣ لبنة رفع وإنزال القلم.
- ٢ لبنة تمسح كل ما في المنصة.

السؤال الرابع: تطبيق عملي.

صمم برنامج في سكراتش يرسم مثلثًا وصور البرنامج فيديو وشاركه معنا في قروب التيمز.